



Бюджет для граждан

**К проекту решения
Ставропольской
городской Думы о
бюджете города
Ставрополя на 2018 год и
плановый период 2019 и
2020 годов**

Ставрополь 2017



Что такое «Бюджет для граждан»?

Уважаемый читатель!

«Бюджет для граждан» познакомит Вас с положениями основного финансового документа города Ставрополя – проектом бюджета города Ставрополя на 2017 год и плановый период 2018 и 2019 годов.

Мы постарались в доступной и понятной форме показать основные параметры проекта бюджета города Ставрополя, чтобы не только профессионалы, но и все жители могли понять, какие обязательства берет на себя государство и муниципалитет, на какие цели и в каком объеме планируется направить бюджетные средства.

Основным приоритетом бюджетной политики, как и прежде, является обеспечение населения доступными и качественными государственными и муниципальными услугами, реализация социальных гарантий, создание благоприятных и комфортных условий для проживания.

Что такое бюджет?

БЮДЖЕТ (от старонормандского bougette – кошель, сумка, кожаный мешок) – форма образования и расходования денежных средств, предназначенных для финансового обеспечения задач и функций государства и местного самоуправления



ДОХОДЫ БЮДЖЕТА

поступающие в бюджет денежные средства (налоги юридических и физических лиц, административные платежи и сборы, безвозмездные поступления)

Превышение доходов над расходами образует положительный остаток бюджета **ПРОФИЦИТ**

Сбалансированность бюджета по доходам и расходам – основополагающее требование, предъявляемое к органам, составляющим и утверждающим бюджет.

РАСХОДЫ БЮДЖЕТА

выплачиваемые из бюджета денежные средства (социальные выплаты населению, содержание государственных (муниципальных) учреждений (образование, ЖКХ, культура и другие), капитальное строительство и другие)




Если расходная часть бюджета превышает доходную, то бюджет формируется с **ДЕФИЦИТОМ** (это означает, что расходы бюджета осуществляются за счет привлечения заемных средств)

Основные понятия

Поступающие в бюджет денежные средства являются **ДОХОДАМИ БЮДЖЕТА**

Выплачиваемые из бюджета денежные средства называются **РАСХОДАМИ БЮДЖЕТА**



БЕЗВОЗМЕЗДНЫЕ ПОСТУПЛЕНИЯ –

средства, которые поступают в бюджет

безвозмездно (денежные средства, поступающие из вышестоящего бюджета (субвенции, субсидии, дотации), а также безвозмездные перечисления от физических и юридических лиц)



НАЛОГИ – часть доходов граждан и организаций, которые они обязаны заплатить государству, муниципалитету (например, налог на доходы физических лиц, единый налог на вмененный доход, налог на имущество физических лиц, земельный налог и др.)

НЕНАЛОГОВЫЕ ДОХОДЫ –

платежи в виде штрафов, санкций за нарушение законодательства, платежи за пользование имуществом государства, средства самообложения граждан и др.



Основные понятия

Налоговые и
неналоговые
доходы

Безвозмездные
поступления



Какие бывают бюджеты?

1. Отдельного человека, семьи



ДОХОДЫ:
Зарботная плата,
премии

РАСХОДЫ:
Питание, транспорт
оплата ЖКХ и т.д.

2. Страны в целом

ДОХОДЫ:
Налоговые,
неналоговые и т.д.
РАСХОДЫ:
Социальная сфера,
образование,
ЖКХ и т.д.

Федеральный
бюджет



Бюджет
субъекта РФ



Бюджет
муниципального
образования
(местный бюджет)



3. Организации



ДОХОДЫ:
Выручка от реализации

РАСХОДЫ:
Выплата заработной
платы, закупка
материалов, уплата
налогов



Этапы бюджетного процесса в городе Ставрополе



Основы составления проекта бюджета города Ставрополя

Бюджет города составляется на основе прогноза социально-экономического развития города, бюджетного прогноза в целях финансового обеспечения расходных обязательств муниципального образования и утверждается сроком на три года

ПОСЛАНИЕ ПРЕЗИДЕНТА РОССИЙСКОЙ ФЕДЕРАЦИИ ФЕДЕРАЛЬНОМУ СОБРАНИЮ РОССИЙСКОЙ ФЕДЕРАЦИИ

ПРОГНОЗ СОЦИАЛЬНО-ЭКОНОМИЧЕСКОГО РАЗВИТИЯ

БЮДЖЕТНЫЙ ПРОГНОЗ

ОСНОВНЫЕ НАПРАВЛЕНИЯ БЮДЖЕТНОЙ ПОЛИТИКИ, НАЛОГОВОЙ ПОЛИТИКИ

МУНИЦИПАЛЬНЫЕ ПРОГРАММЫ



Что определено в послании Президента Российской Федерации Федеральному Собранию Российской Федерации?

В послании Президента Российской Федерации Федеральному Собранию Российской Федерации указываются положения, определяющие бюджетную политику (требования к бюджетной политике) в Российской Федерации

Основные задачи	Результаты
В следующем году нам нужно внедрить механизмы устойчивого финансирования высокотехнологичной медицинской помощи.	Это даст возможность и дальше повышать ее доступность, сокращать сроки ожидания операций.
В течение ближайших двух лет подключить к скоростному интернету все больницы и поликлиники нашей страны.	Это позволит врачам даже в отдаленном городе или поселке использовать возможности телемедицины, быстро получать консультации коллег из региональных или федеральных клиник.
Обеспечить оказание всесторонней помощи социально ориентированным некоммерческим организациям, привлечение их к исполнению социальных услуг	Повышение качества социальной сферы
Поддержать развитие волонтерского движения	Формирование атмосферы общих дел
У нас не должно остаться школьных зданий, находящихся в аварийном, ветхом состоянии, не имеющих элементарных удобств. Необходимо, наконец, решить проблему третьих смен, а дальше и вторых.	Создание удобных, комфортных, современных условий для обучения детей на всей территории страны
В основе всей нашей системы образования должен лежать фундаментальный принцип: каждый ребенок, подросток одарен, способен преуспеть и в науке, и в творчестве, и в спорте, в профессии и в жизни. Раскрытие его талантов - это наша с вами задача, в этом - успех России.	Создание равных возможностей для жизненного старта, выявление и поддержка одаренных детей
Создание механизма учета мнения граждан при разработке правил благоустройства территории поселения (городского округа) и при реализации мероприятий в соответствии с этими правилами	Это позволит добиваться конкретного результата, которого ждут люди
Изменение структуры экономики, обновление существующих отраслей, формирование новых, создание современных компаний, способных работать на мировых рынках.	Достижение не позднее 2019 - 2020 годов темпов роста экономики Российской Федерации, превышающих темпы роста мировой экономики

Основные направления налоговой политики города Ставрополя на 2018 год и плановый период 2019 и 2020 годов

- реализация новых принципов налогообложения на имущество физических лиц исходя из кадастровой стоимости объектов налогообложения
- Налоговое стимулирование деловой активности, привлечения инвестиций, реализации высокоэффективных инвестиционных проектов
- продолжение политики обоснованности и эффективности применения налоговых льгот
- проведение мероприятий по повышению эффективности управления муниципальной собственностью, природными ресурсами города Ставрополя и увеличение доходов от их использования
- дальнейшее совершенствование налогового администрирования, повышение уровня ответственности главных администраторов доходов бюджета города Ставрополя за качественное прогнозирование доходов бюджета города Ставрополя и выполнение в полном объеме утвержденных годовых плановых назначений по доходам

Основные направления бюджетной политики города Ставрополя на 2018 год и плановый период 2019 и 2020 годов

- Концентрация расходов на первоочередных и приоритетных направлениях
- Совершенствование программно-целевых методов планирования
- Повышение качества финансового менеджмента, осуществляемого главными распорядителями бюджетных средств
- Создание условий для повышения качества оказания муниципальных услуг (работ)
- Поддержание объема муниципального долга на экономически безопасном уровне
- Обеспечение гарантированной возможности исполнения обязательств по погашению и обслуживанию муниципального долга
- Минимизация расходов на обслуживание муниципального долга путем замещения рыночных кредитов на бюджетные кредиты из бюджетов вышестоящих уровней

Основные показатели прогноза социально – экономического развития города Ставрополя

Показатели	2018 год	2019 год	2020 год
Рост валового регионального продукта, %	102,3	102,9	103,1
Темп роста потребительских цен, %	104,0	104,0	104,0
Темп роста фонда оплаты труда, %	101,1	101,1	101,3



Гражданин, его участие в бюджетном процессе города Ставрополя

- Помогает формировать доходную часть бюджета (налог на доходы физических лиц и др.)

КАК
НАЛОГОПЛАТЕЛЬЩИК

КАК ПОЛУЧАТЕЛЬ
СОЦИАЛЬНЫХ
ГАРАНТИЙ

• **БЮДЖЕТ**

- Получает социальные гарантии - расходная часть бюджета (образование, социальные льготы другие направления социальных гарантий населению)



Общественные обсуждения муниципальных программ города Ставрополя (размещаются на сайтах органов власти)

Публичные слушания по проекту решения о бюджете муниципального образования

Публичные слушания по отчету об исполнении бюджета муниципального образования

**Возможность влияния
гражданина на состав бюджета**

Основные параметры бюджета города Ставрополя на 2018 год и плановый период 2019 и 2020 годы

тыс. рублей

Доходы

В том числе на душу населения

Расходы

В том числе на душу населения

Дефицит

2018 год

7 653 710

17 468

8 029 27

18 325

-375 317

2019 год

7 695 087

17 448

8 006 433

18 154

-311 346

2020 год

7 828 220

17 640

8 125 651

18 311

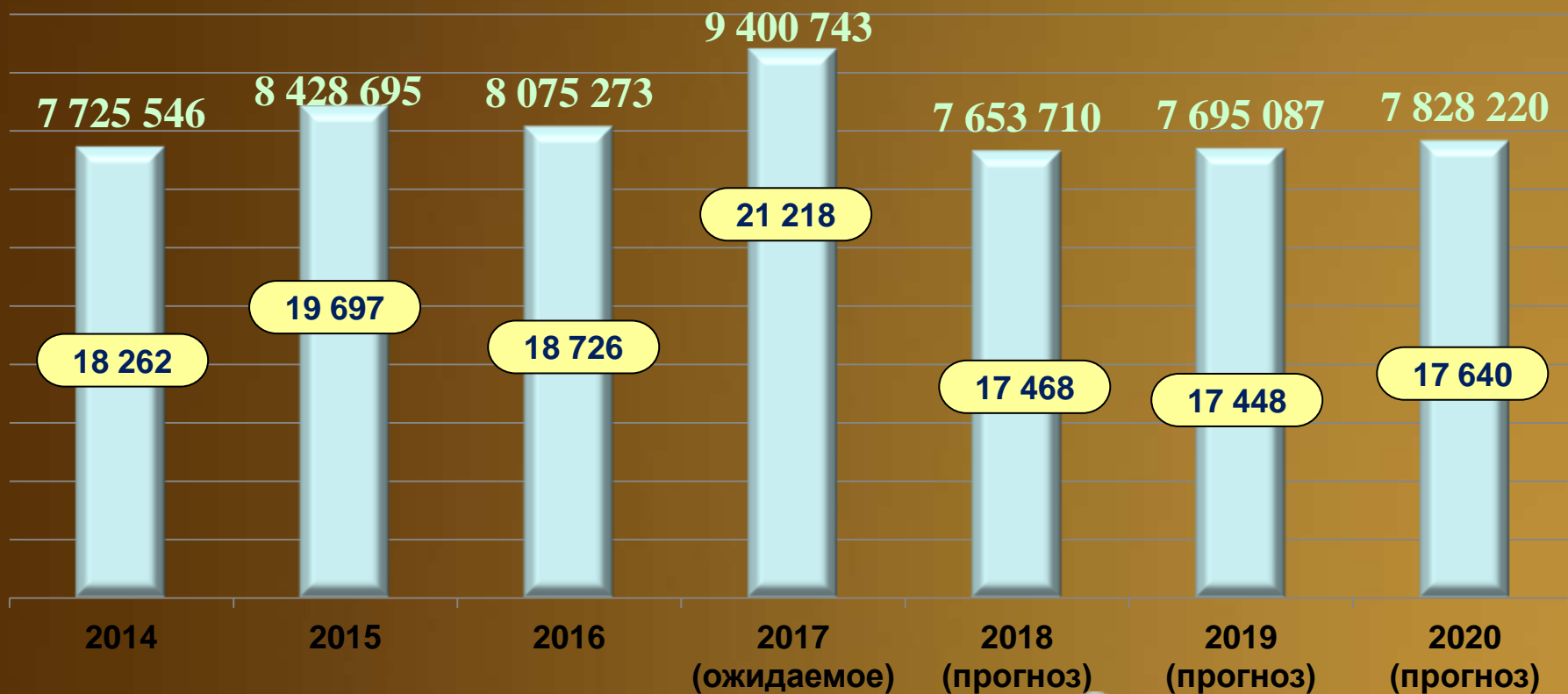
-297 431



Динамика доходов

тыс. рублей

Доходы



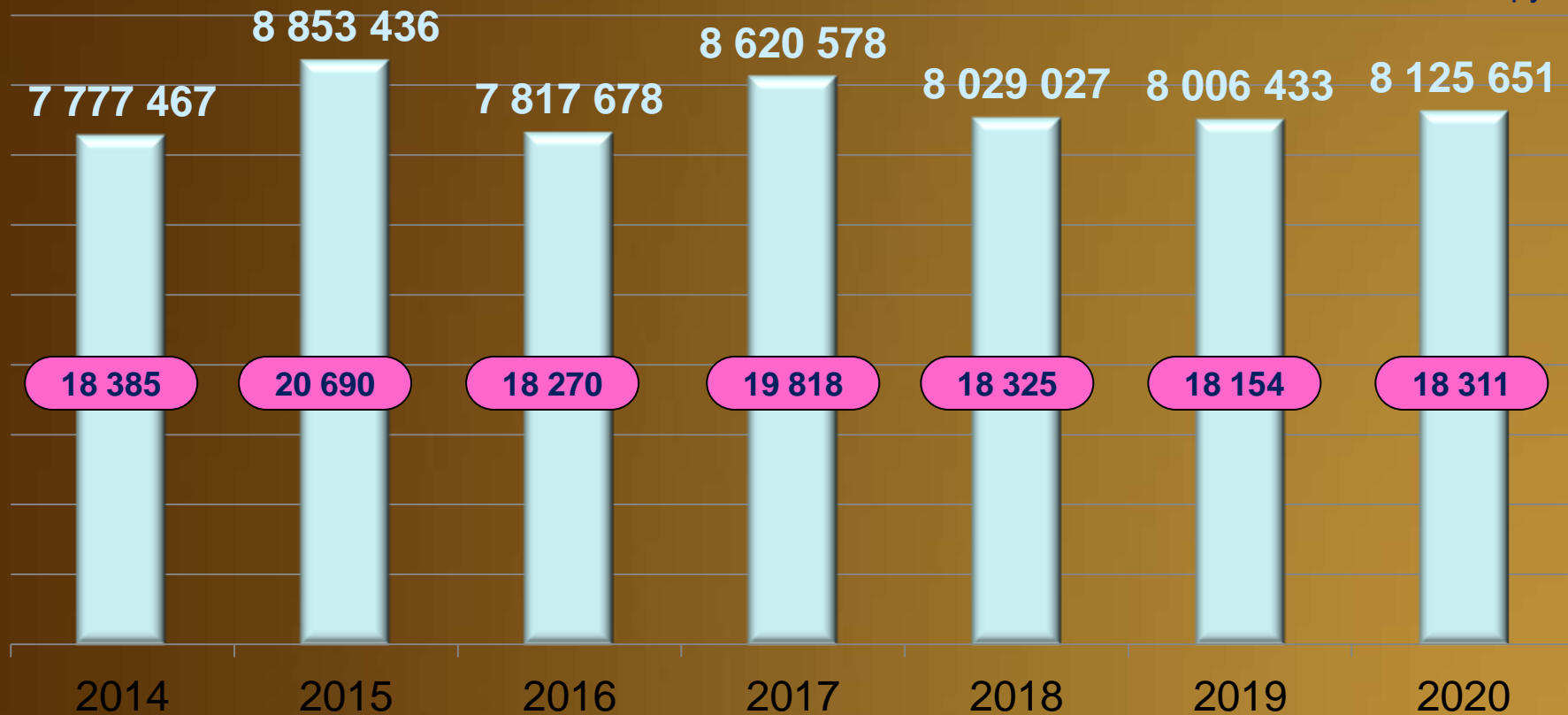
Доходы всего



на 1 жителя, в руб.

Динамика расходов

тыс. рублей



Расходы всего



на 1 жителя, в руб.

Структура доходов бюджета города Ставрополя

Налог на доходы физических лиц
норматив отчисления в бюджет города
2018 - 22,02%, 2019 – 22,016%, 2020 –
22,015%

Акцизы на подакцизные товары

Единый налог на вмененный доход
норматив отчисления в бюджет города 100%

Единый сельскохозяйственный налог
норматив отчисления в бюджет города 100%

Патентная система налогообложения
норматив отчисления в бюджет города 100%

Налог на имущество физических лиц
норматив отчисления в бюджет города 100%

Земельный налог
норматив отчисления в бюджет города 100%

Государственная пошлина

Налоговые доходы

Доходы
бюджета
города
Ставрополя

Неналоговые доходы

Доходы от использования имущества,
находящегося в государственной и муниципальной
собственности

Плата за негативное воздействие
на окружающую среду

Доходы от оказания платных услуг (работ)

Доходы от продажи материальных и
нематериальных активов

Административные платежи и сборы

Штрафы, санкции, возмещение ущерба

Прочие неналоговые доходы

Безвозмездные
поступления

Дотация
(заменена на
доп. норматив)

Субсидии

Субвенции

Иные
межбюджетные
трансферты

Структура доходов бюджета города Ставрополя на 2018 год

тыс. рублей

ДОХОДЫ БЮДЖЕТА ГОРОДА

7 653 710

**Неналоговые
доходы**

887 436

Налоговые доходы

2 867 931

**Безвозмездные
поступления**

3 898 343

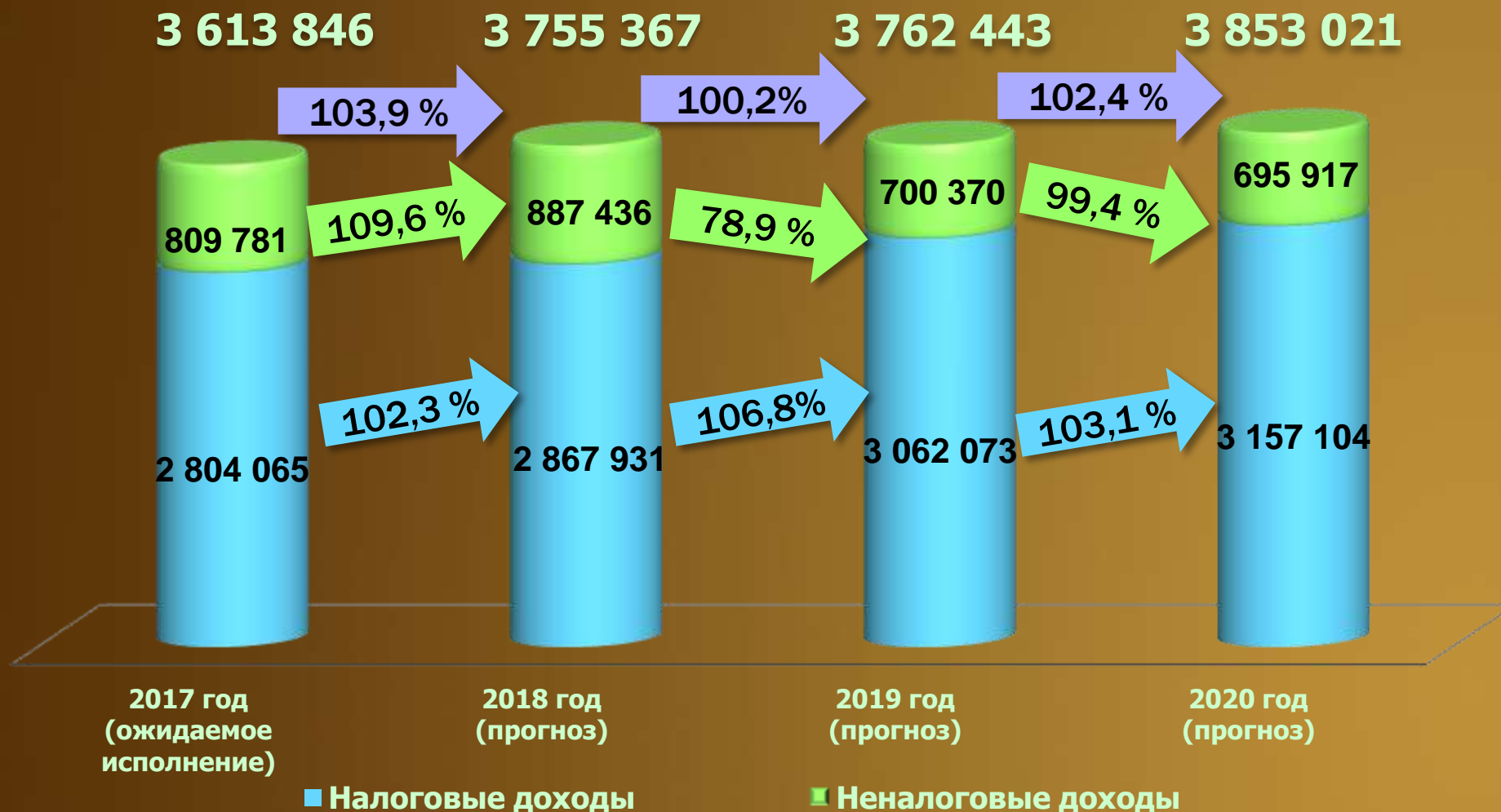
Динамика доходов бюджета города

тыс. рублей

Показатели	2016 год факт	2017 год ожидаемое исполнение	Прогноз на 2018 год	Прогноз на 2019 год	Прогноз на 2020 год
Доходы	8 075 273	9 400 743	7 653 710	7 695 087	7 828 220
Налоговые доходы	2 602 168	2 804 065	2 867 931	3 062 073	3 157 104
Неналоговые доходы	754 504	809 781	887 436	700 370	695 917
Доля налоговых и неналоговых доходов в общем объеме доходов, %	41,6	38,4	49,0	48,9	49,2
Безвозмездные поступления	4 718 601	5 786 897	3 898 343	3 932 644	3 975 199
Доля безвозмездных поступлений в общем объеме доходов, %	58,4	61,6	51,0	51,1	50,8
Темпы прироста (снижения) доходов всего к предыдущему году, %	-	+ 16,4	- 18,6	+ 0,5	+ 1,7

Динамика налоговых и неналоговых доходов бюджета города Ставрополя на 2018 год и плановый период 2019 и 2020 годов в сравнении с ожидаемым исполнением в 2017 году

тыс. рублей



Факторы, влияющие на динамику собственных доходов бюджета города

- Изменение нормативов отчислений налога на доходы физических лиц в бюджеты городских округов (с 20,02% до 22,02 в 2018 году, до 22,016% в 2019 году, до 22,015 в 2020 году)
- Планируемое увеличение ставок акцизов на нефтепродукты, производимые на территории Российской Федерации
- Уменьшение дифференцированных нормативов отчислений от акцизов на нефтепродукты в бюджет города Ставрополя (с 3,075% до 3,070%)
- Установление для индивидуальных предпринимателей, применяющих систему налогообложения в виде ЕНВД права на получение налогового вычета за приобретение контрольно-кассовой техники
- Продолжение реализации новых принципов налогообложения по налогу на имущество физических лиц исходя из кадастровой стоимости объектов и установление особенностей при исчислении налога в течение четырех лет переходного периода
- Изменение методики расчета арендной платы за муниципальное имущество в части определения размера арендной платы исходя из рыночной стоимости объекта по результатам оценки. Отмена нормы, ограничивающей площадь помещений, передаваемых в безвозмездное пользование некоммерческим организациям
- Увеличение размера платы за пользование жилым помещением (платы за наем) для нанимателей

Налоговые платежи физических лиц, зачисляемые в бюджет города Ставрополя

• Налог на доходы физических лиц

Регулируется главой 23
Налогового кодекса
Российской Федерации
(налоговые ставки, вычеты)

Налоговая база - доходы
физических лиц,
уменьшенные на сумму
налоговых вычетов

Ставка 13%,
в отдельных случаях:
9% (с дивидендов, с процентов по
облигациям),
30% (с доходов физ. лиц, не
являющихся налоговыми
резидентами РФ),
35% (с выигрышей и призов)

• Налог на имущество физических лиц

Регулируется главой 32
Налогового кодекса Российской
Федерации (порядок исчисления,
сроки уплаты, налоговые льготы)

Решением Ставропольской
городской Думы от 17.11.2014
№ 567 установлены налоговые
ставки.

Налоговая база –
кадастровая стоимость
имущества

Ставка
2,0%

для административно-деловых
и торговых центров и объектов,
кадастровая стоимость которых
превышает 300 млн. руб.

Ставка
0,3%

для жилых домов, квартир,
гаражей, дач.

Ставка
0,5%

для прочих объектов.

• Земельный налог с физических лиц, обладающих земельным участком

Регулируется главой 31
Налогового кодекса Российской
Федерации (порядок исчисления,
сроки уплаты)

Решением Ставропольской
городской Думы от 11.11.2005
№ 149 установлены налоговые
ставки, налоговые льготы

Налоговая база –
кадастровая стоимость
земельного участка

Ставка
0,3%

для земельных участков,
занятых жилищным фондом,
приобретенных для личного
подсобного хозяйства, а также
дачного хозяйства.

Ставка
1,5%

для прочих земельных
участков.

Сравнительный анализ основных налоговых доходов

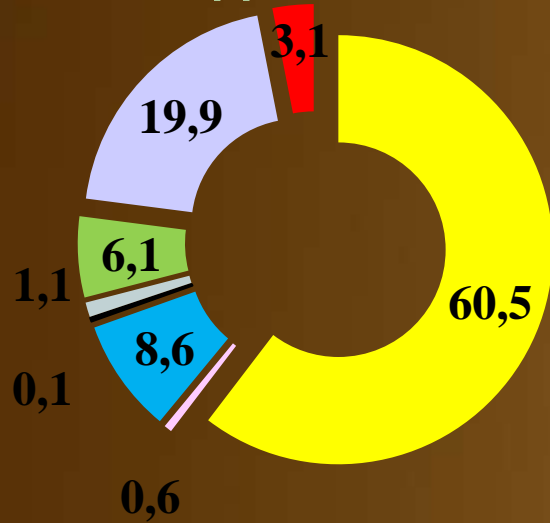
тыс. рублей

Основные доходные источники	2017 план	2017 ожидаемое исполнение	2018 прогноз	Отклонение от ожидаемого исполнения		2019 прогноз	2020 прогноз
				Сумма	%		
Налог на доходы физических лиц	1 458 507	1 499 845	1 734 493	+ 234 648	15,6	1 822 606	1 904 529
Единый налог на вмененный доход	426 000	400 368	247 700	- 152 668	- 38,1	335 200	335 200
Единый сельскохозяйственный налог	1 186	2 651	2 170	- 481	- 18,1	2 200	2 200
Патент	20 000	33 616	30 370	- 3 246	- 9,7	32 480	34 820
Налог на имущество физических лиц	142 355	206 333	174 400	- 31 933	- 15,5	188 700	193 800
Земельный налог	435 679	561 349	571 000	+ 9 651	1,7	572 000	573 100
Госпошлина	101 760	82 012	89 560	+ 7 548	9,2	88 315	91 845
Акцизы	23 823	17 838	18 238	+ 400	2,2	20 572	21 611
ВСЕГО НАЛОГОВЫЕ ДОХОДЫ	2 609 311	2 804 065	2 867 931	+ 63 867	2,3	3 062 073	3 157 104

Объем и структура налоговых доходов

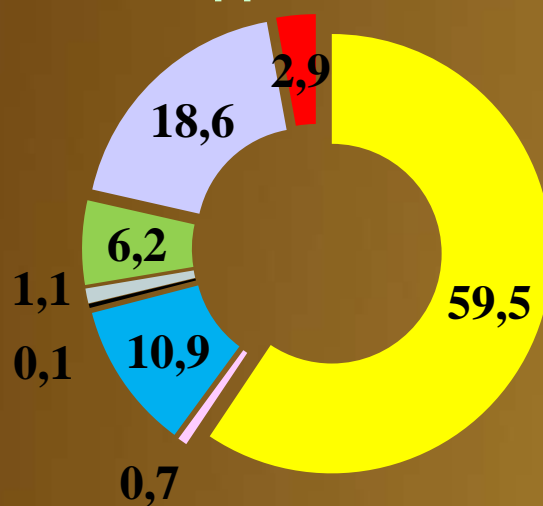
%

2018 год



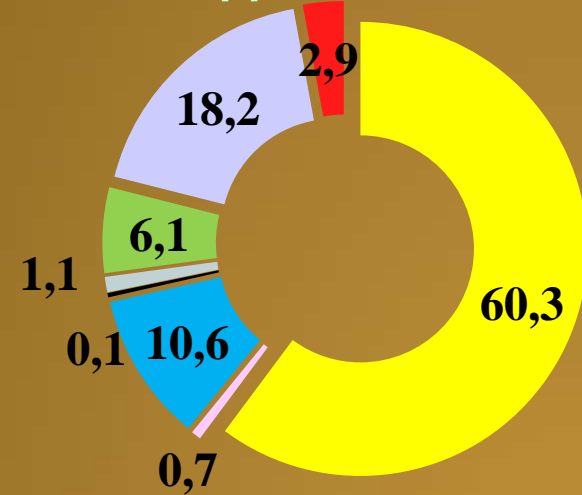
Налоговые доходы
2 867 931 тыс. рублей
37,5% в общем объеме доходов

2019 год



Налоговые доходы
3 062 073 тыс. рублей
39,8% в общем объеме доходов

2020 год



Налоговые доходы
3 157 104 тыс. рублей
40,3% в общем объеме доходов

■ Налог на доходы физических лиц

■ Акцизы

■ ЕНВД

■ ЕСХН

■ Патент

■ Налог на имущество физических лиц

■ Земельный налог

■ Государственная пошлина

■ Налог на доходы физических лиц

■ Акцизы

■ ЕНВД

■ ЕСХН

■ Патент

■ Налог на имущество физических лиц

■ Земельный налог

■ Государственная пошлина

■ Налог на доходы физических лиц

■ Акцизы

■ ЕНВД

■ ЕСХН

■ Патент

■ Налог на имущество физических лиц

■ Земельный налог

■ Государственная пошлина

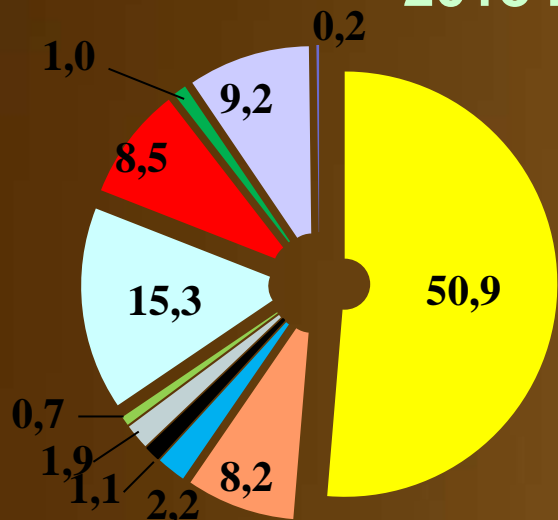
Сравнительный анализ основных неналоговых доходов

тыс. рублей

Основные доходные источники	2017 план	2017 ожидаемое исполнение	2018 прогноз	Отклонение от ожидаемого исполнения		2019 прогноз	2020 прогноз
				Сумма	%		
Арендная плата за землю	423 704	463 760	451 823	- 11 937	- 2,6	451 833	451 833
Доходы от сдачи в аренду муниципального имущества	55 783	45 719	72 865	+ 27 146	+ 59,4	72 786	72 786
Доходы от прибыли МУПов и дивиденды по акциям	11 698	13 882	12 474	- 1 408	- 10,1	12 716	12 716
Доходы от реализации муниципального имущества	110 128	38 382	135 417	+ 97 035	+ 252,8	5 062	2 755
Доходы от продажи земельных участков	17 605	98 158	75 565	- 22 593	- 23,0	9 323	7 370
Штрафы и санкции	90 690	106 926	81 587	- 25 339	- 23,7	82 047	82 064
ВСЕГО НЕНАЛОГОВЫЕ ДОХОДЫ	785 655	809 781	887 436	+ 77 655	+ 9,6	700 370	695 917

Объем и структура неналоговых доходов

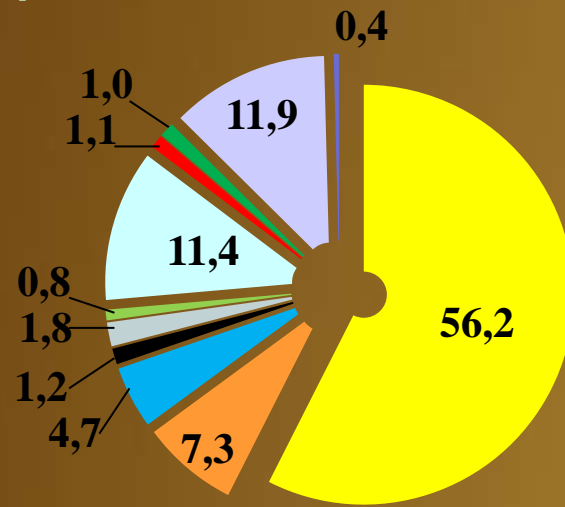
2018 год



Неналоговые доходы
887 436 тыс. рублей

11,6% в общем объеме доходов

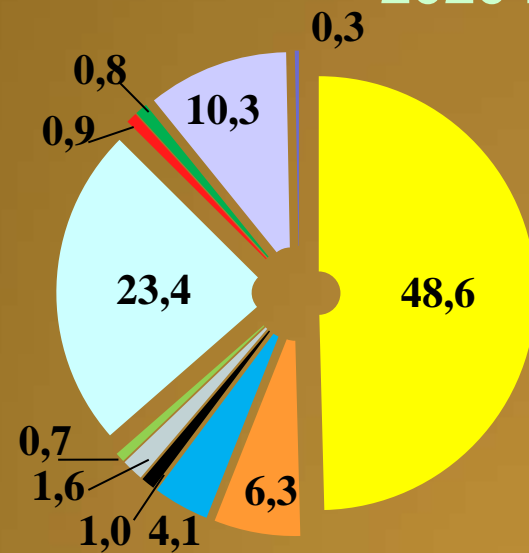
2019 год



Неналоговые доходы
700 370 тыс. рублей

9,1% в общем объеме доходов

2020 год



Неналоговые доходы
695 917 тыс. рублей

8,9% в общем объеме доходов

- Аренда земель
- Аренда имущества
- Платные парковки
- Платежи от МУПов
- Плата за негативное воздействие на окружающую среду
- Платные услуги
- Реализация имущества
- Продажа земель
- Административные платежи
- Штрафы
- Прочие неналоговые доходы

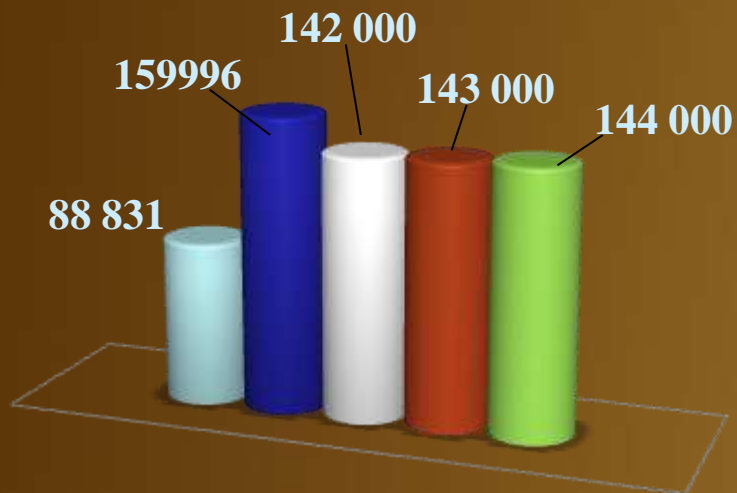
- Аренда земель
- Аренда имущества
- Платные парковки
- Платежи от МУПов
- Плата за негативное воздействие на окружающую среду
- Платные услуги
- Реализация имущества
- Продажа земель
- Административные платежи
- Штрафы
- Прочие неналоговые доходы

- Аренда земель
- Аренда имущества
- Платные парковки
- Платежи от МУПов
- Плата за негативное воздействие на окружающую среду
- Платные услуги
- Реализация имущества
- Продажа земель
- Административные платежи
- Штрафы
- Прочие неналоговые

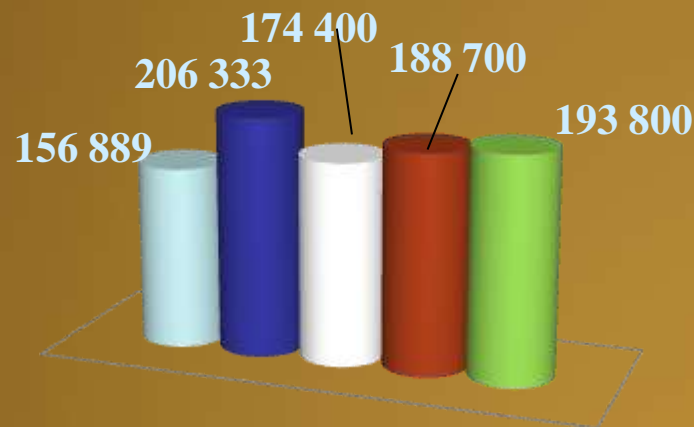
Динамика налоговых платежей физических лиц, зачисляемых в бюджет города Ставрополя

тыс. рублей

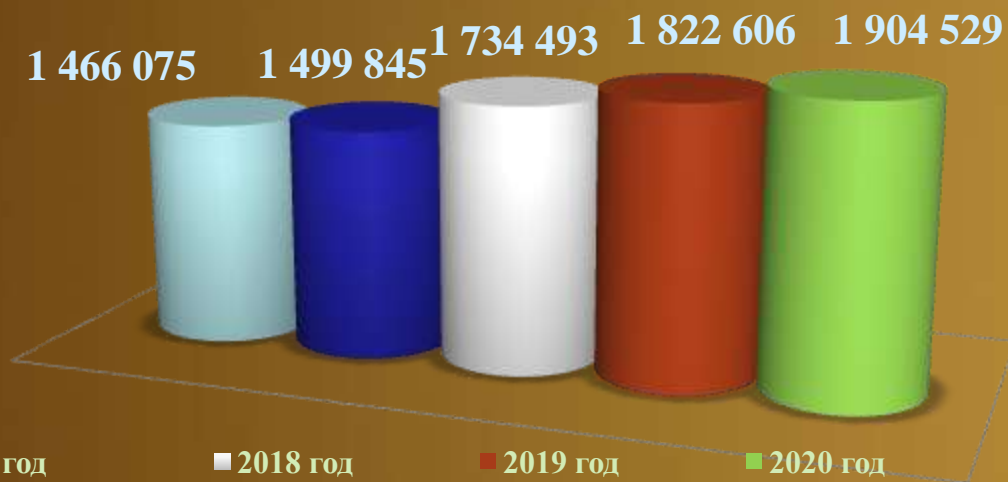
Земельный налог с физических лиц



Налог на имущество физических лиц



Налог на доходы физических лиц



■ 2016 год
(исполнение)

■ 2017 год
(ожидаемое)

■ 2018 год
(прогноз)

■ 2019 год
(прогноз)

■ 2020 год
(прогноз)

Межбюджетные трансферты – основной вид безвозмездных перечислений

Межбюджетные трансферты - денежные средства, перечисляемые из одного бюджета бюджетной системы Российской Федерации другому.

Виды межбюджетных трансфертов

Определение

Аналогия в семейном бюджете

<p>Дотации (от лат. «Dotatio» - дар, пожертвование)</p>	<p>Предоставляются безвозмездной и безвозвратной основе с установлением условий их предоставления и использования</p>	<p>Вы даете своему ребенку «карманные деньги», но при этом устанавливаете запреты и (или) приоритеты на их использование</p>
<p>Субвенции (от лат. «Subvenire» - приходить на помощь)</p>	<p>Предоставляются на финансирование «переданных» другим публично-правовым образованиям полномочий</p>	<p>Вы даете своему ребенку деньги и посылаете его в магазин купить продукты (по списку)</p>
<p>Субсидии (от лат. «Subsidium» - поддержка)</p>	<p>Предоставляются на условиях долевого софинансирования расходов других бюджетов</p>	<p>Вы «добавляете» денег для того, чтобы ваш ребенок купил себе новый телефон (а остальные он накопил сам)</p>

Сравнительный анализ плановых показателей по основным безвозмездным поступлениям

тыс. рублей

Наименование показателей	Утвержденный план на 2017 год	Прогноз на 2018 год	Прогноз на 2019 год	Прогноз на 2020 год
БЕЗВОЗМЕЗДНЫЕ ПОСТУПЛЕНИЯ	4 888 507	4 055 434	3 336 387	3 650 082
Субсидия на осуществление функций административного центра Ставропольского края	393 000	100 000	50 000	50 000
Субвенции на получение общедоступного и бесплатного начального общего, основного общего, среднего общего образования в муниципальных общеобразовательных организациях, а также обеспечение дополнительного образования детей в муниципальных общеобразовательных организациях и на финансовое обеспечение получения начального общего, основного общего, среднего общего образования в частных общеобразовательных организациях	1 089 810	1 071 969	1 081 643	1 092 094
Субвенции на получение общедоступного и бесплатного дошкольного образования в муниципальных дошкольных и общеобразовательных организациях и на финансовое обеспечение получения дошкольного образования в частных дошкольных и частных общеобразовательных организациях	684 423	735 479	747 464	759 922
Единая субвенция на осуществление государственных полномочий Ставропольского края по социальной защите отдельных категорий граждан	931 376	968 928	1 018 862	1 029 668
Единая субвенция на осуществление государственных полномочий Ставропольского края по социальной поддержке семьи и детей	33 656	46 921	46 621	46 624
Субвенции на выплату ежемесячного пособия на ребенка	107 715	122 665	122 665	122 665
Субвенции на ежемесячную выплату в случае рождения 3-го ребенка или последующих детей до достижения ребенком возраста 3-х лет	126 216	137 736	137 736	137 736
Субвенции на оплату жилищно-коммунальных услуг отдельным категориям граждан	340 048	338 392	345 394	345 292
Субвенции на осуществление отдельных государственных полномочий в области труда и социальной защиты отдельных категорий граждан	53 400	53 543	53 773	53 811
Иные межбюджетные трансферты	13 370	7 405	7 405	7 405

Расходы бюджета города Ставрополя

распределены по:



Расходы бюджета на 2018 год по разделам (функциям)

тыс. рублей



2 035 094

Социальная
политика

4 645



700 247

Общегосударст-
венные
вопросы

1 598



377 457

Жилищно-
коммунальное
хозяйство

861



27 548

Средства
массовой
информации

63



71 663

Национальная
безопасность и
правоохранитель-
ная деятельность

164



3 778 695

Образование

8 624



36 289

Физическая
культура и
спорт

82



207 513

Культура,
кине-
матография

474



619 806

Национальн-
ая
экономика

1 415



174 715

Обслуживание
государственного
и муниципального
долга

399

- расходы на 1
жителя, в
рублях

Расходы бюджета на 2019 год по разделам (функциям)

тыс. рублей



2 098 768

Социальная политика

4 759



720 183

Общегосударственные вопросы

1 633



327 252

Жилищно-коммунальное хозяйство

742



27 548

Средства массовой информации

62



71 313

Национальная безопасность и правоохранительная деятельность

162



208 119

Культура, кинематография

471



3 374 697

Образование

8 468



34 789

Физическая культура и спорт

78



560 394

Национальная экономика

1 271



223 370

Обслуживание государственного и муниципального долга

506

- расходы на 1 жителя, в рублях

Расходы бюджета на 2020 год по разделам (функциям)

тыс. рублей



2 154 121

Социальная политика

4 854



743 113

Общегосударственные вопросы

1 675



329 962

Жилищно-коммунальное хозяйство

744



27 548

Средства массовой информации

62



71 313

Национальная безопасность и правоохранительная деятельность

161



3 720 467

Образование

8 384



34 789

Физическая культура и спорт

78



208 781

Культура, кинематография

470



573 619

Национальная экономика

1 293



261 938

Обслуживание государственного и муниципального долга

590

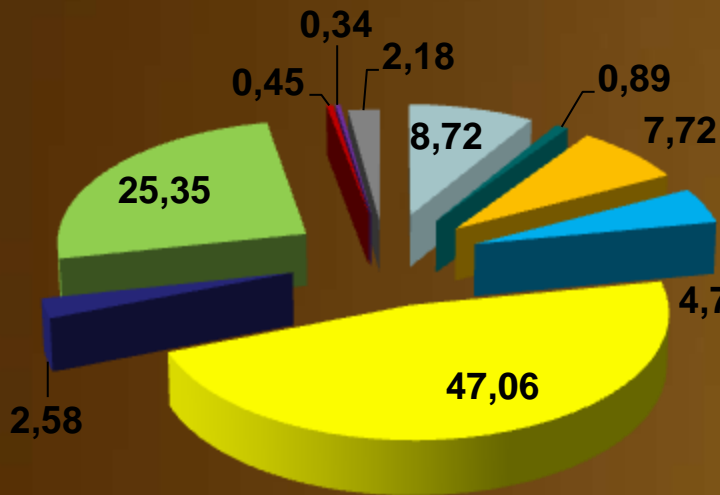
- расходы на 1 жителя, в рублях

Структура расходов на 2018 - 2020 годы по основным функциям

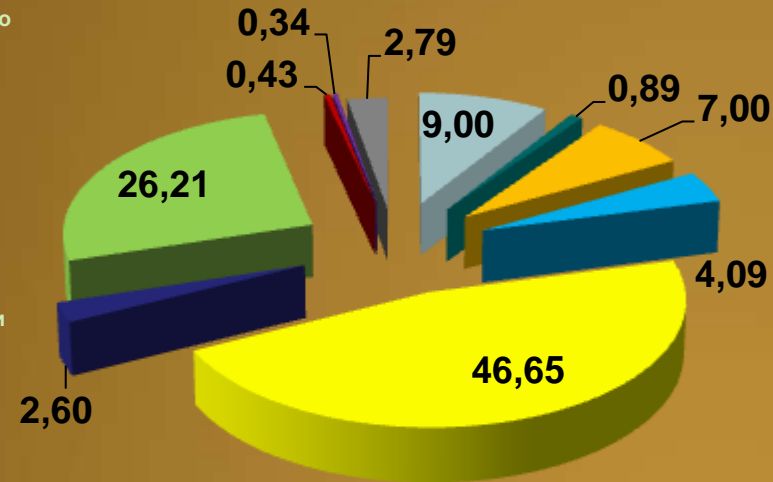
тыс. рублей
%

2018
8 029 027

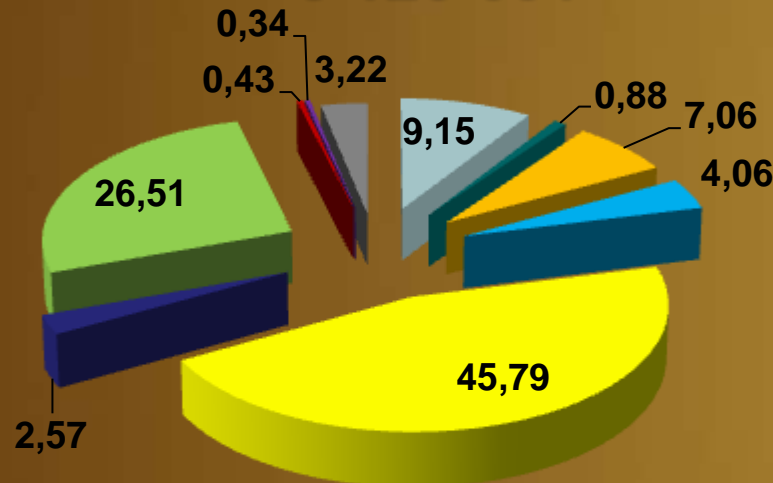
- Общегосударственные вопросы
- Национальная безопасность и правоохранительная деятельность
- Национальная экономика
- Жилищно-коммунальное хозяйство
- Образование
- Культура, кинематография
- Социальная политика
- Физическая культура и спорт
- Средства массовой информации
- Обслуживание государственного и муниципального долга



2019
8 006 433



2020
8 125 651



Распределение расходов по разделам и подразделам классификации расходов бюджетов

тыс. рублей

Наименование	2016 факт	2017	2018	2019	2020	Динамика, %		
						2018/2017	2019/2018	2020/2019
Общегосударственные вопросы	734 238	648 769	700 247	720 183	743 113	107,93	102,85	103,18
Функционирование высшего должностного лица субъекта Российской Федерации и муниципального образования	2 203	1 594	1 594	1 594	1 594	100,00	100,00	100,00
Функционирование законодательных (представительных) органов государственной власти и представительных органов муниципальных образований	47 049	47 515	47 089	47 089	47 089	99,10	100,00	100,00
Функционирование Правительства Российской Федерации, высших исполнительных органов государственной власти субъектов Российской Федерации, местных администраций	211 384	211 850	213 787	213 787	213 787	100,91	100,00	100,00
Судебная система	285	137	1 291	87	140	944,04	6,70	161,37
Обеспечение деятельности финансовых, налоговых и таможенных органов и органов финансового (финансово-бюджетного) надзора	57 495	58 514	60 229	58 729	58 729	102,93	97,51	100,00
Обеспечение проведения выборов и референдумов	23 461	0	0	0	0	0,00	0,00	0,00
Резервные фонды	0	14 195	12 776	12 776	12 776	90,00	100,00	100,00
Другие общегосударственные вопросы	392 360	314 964	363 482	386 123	409 000	115,40	106,23	105,92
Национальная безопасность и правоохранительная деятельность	71 227	72 708	71 663	71 313	71 313	98,56	99,51	100,00
Предупреждение и ликвидация последствий чрезвычайных ситуаций природного и техногенного характера, гражданская оборона	71 227	72 708	71 663	71 313	71 313	98,56	99,51	100,00
Национальная экономика	791 905	454 578	619 806	560 394	573 619	136,35	90,41	102,36
Лесное хозяйство	12 540	12 526	13 609	13 609	13 609	108,65	100,00	100,00
Транспорт	41 520	29 431	52 491	55 046	25 588	178,35	104,87	46,48
Дорожное хозяйство (дорожные фонды)	703 267	387 117	493 986	469 810	512 494	127,61	95,11	109,09
Другие вопросы в области национальной экономики	34 578	25 503	59 720	21 928	21 928	234,17	36,72	100,00
Жилищно-коммунальное хозяйство	679 768	552 923	377 457	327 252	329 962	68,27	86,70	100,83
Жилищное хозяйство	28 610	6 396	7 476	7 204	7 004	116,88	96,36	97,22
Коммунальное хозяйство	669	20	120	20	20	600,00	16,67	100,00
Благоустройство	586 419	489 300	319 844	271 770	274 680	65,37	84,97	101,07
Другие вопросы в области жилищно-коммунального хозяйства	64 070	57 207	50 017	48 258	48 258	87,43	96,48	100,00

Распределение расходов по разделам и подразделам классификации расходов бюджетов

тыс. рублей

Наименование	2016 факт	2017	2018	2019	2020	Динамика, %		
						2018/2017	2019/2018	2020/2019
Образование	3 744 840	4 393 503	3 778 695	3 734 697	3 720 467	86,01	98,84	99,62
Дошкольное образование	1 398 678	1 412 680	1 467 483	1 498 064	1 473 678	103,88	102,08	98,37
Общее образование	2 269 705	2 469 562	1 738 590	1 677 970	1 688 788	70,40	96,51	100,64
Дополнительное образование детей	0	434 954	492 840	479 368	478 706	113,31	97,27	99,86
Профессиональная подготовка, переподготовка и повышение квалификации	192	160	160	160	160	100,00	100,00	100,00
Молодежная политика	31 751	31 976	35 021	34 631	34 631	109,52	98,89	100,00
Другие вопросы в области образования	44 514	44 170	44 600	44 504	44 504	100,97	99,78	100,00
Культура, кинематография	271 792	313 738	207 513	208 119	208 781	66,14	100,29	100,32
Культура	258 704	300 136	193 902	194 509	195 170	64,60	100,31	100,34
Другие вопросы в области культуры, кинематографии	13 088	13 602	13 610	13 610	13 610	100,06	100,00	100,00
Социальная политика	2 083 927	1 944 682	2 035 094	2 098 768	2 154 121	104,65	103,13	102,64
Социальное обеспечение населения	1 783 059	1 638 094	1 576 132	1 639 815	1 695 130	96,22	104,04	103,37
Охрана семьи и детства	236 902	242 400	390 955	390 955	390 955	161,29	100,00	100,00
Другие вопросы в области социальной политики	63 967	64 188	68 006	67 998	68 036	105,95	99,99	100,06
Физическая культура и спорт	51 424	47 420	36 289	34 789	34 789	76,53	95,87	100,00
Физическая культура	2 451	2 976	2 904	2 904	2 904	97,56	100,00	100,00
Массовый спорт	17 214	13 047	14 924	14 924	14 924	114,39	100,00	100,00
Спорт высших достижений	21 350	21 605	1 500	0	0	6,94	0,00	0,00
Другие вопросы в области физической культуры и спорта	10 409	9 792	16 961	16 961	16 961	173,21	100,00	100,00
Средства массовой информации	13 767	27 548	27 548	27 548	27 548	100,00	100,00	100,00
Телевидение и радиовещание	0	11 801	10 991	10 991	10 991	93,14	100,00	100,00
Периодическая печать и издательства	13 767	15 747	16 557	16 557	16 557	105,14	100,00	100,00
Обслуживание государственного и муниципального долга	36 660	164 710	174 715	223 370	261 938	106,07	127,85	117,27
Обслуживание государственного внутреннего и муниципального долга	36 660	164 710	174 715	223 370	261 938	106,07	127,85	117,27
ВСЕГО:	8 479 550	8 620 578	8 029 027	8 006 433	8 125 651	93,14	99,72	101,49

Капитальные вложения в объекты муниципальной собственности города Ставрополя

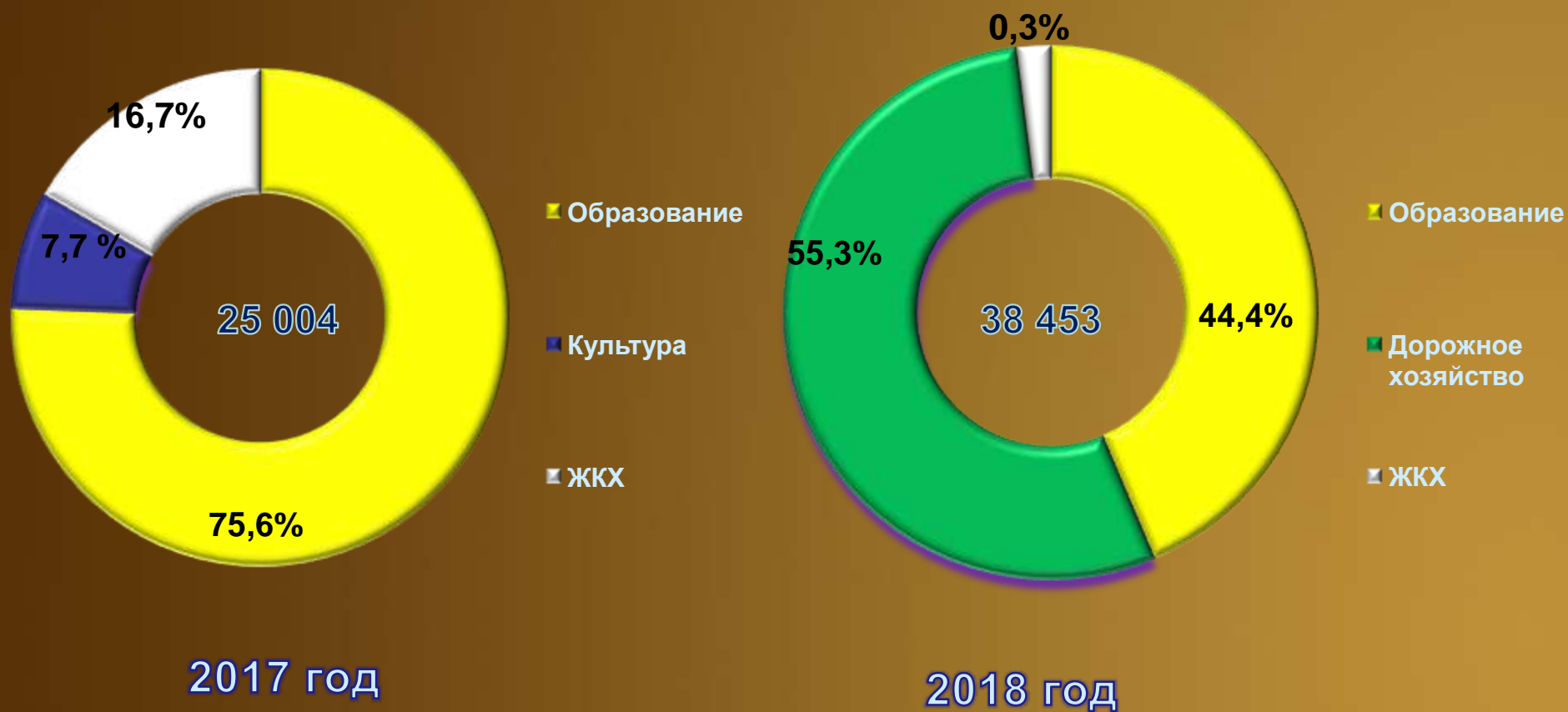
тыс. рублей

Динамика расходов



Структура расходов капитального характера

тыс. рублей



Перечень строек и объектов реконструкции в 2018 году

тыс. рублей

В сфере образования: 17 078

Строительство муниципального образовательного учреждения СОШ на 1550 мест по ул. Пирогова в городе Ставрополе



Строительство и оборудование автогородка на базе муниципального автономного общеобразовательного учреждения гимназии № 24 города Ставрополя имени генерала-лейтенанта юстиции М.Г. Ядрова по улице 50 лет ВЛКСМ, 48



В сфере жилищно - коммунального хозяйства и дорожной деятельности : 21 375

Строительство участка сети дождевой канализации на территории «Русский лес» города Ставрополя (в том числе проектно-изыскательские работы)



Реконструкция участка ул. Пирогова от разворотного круга по ул. Пирогова до ул. Доваторцев в городе Ставрополе



Что такое дорожные фонды?

Дорожный фонд - часть средств бюджета, подлежащая использованию в целях финансового обеспечения дорожной деятельности в отношении автомобильных дорог общего пользования, а также капитального ремонта и ремонта дворовых территорий многоквартирных домов, проездов к дворовым территориям многоквартирных домов населенных пунктов.

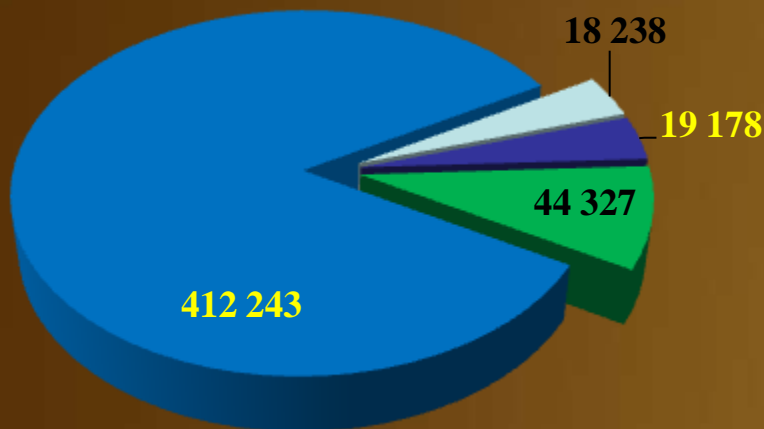
К дорожным фондам относятся Федеральный дорожный фонд, дорожные фонды субъектов Российской Федерации и муниципальные дорожные фонды.



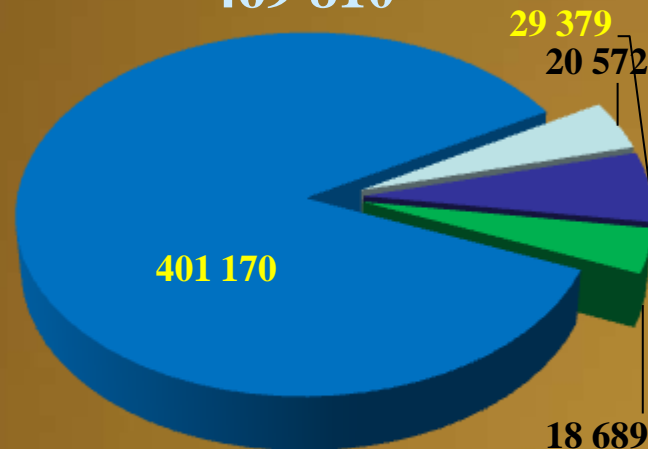
Структура доходов муниципального дорожного фонда в 2018 - 2020 годах

тыс. рублей

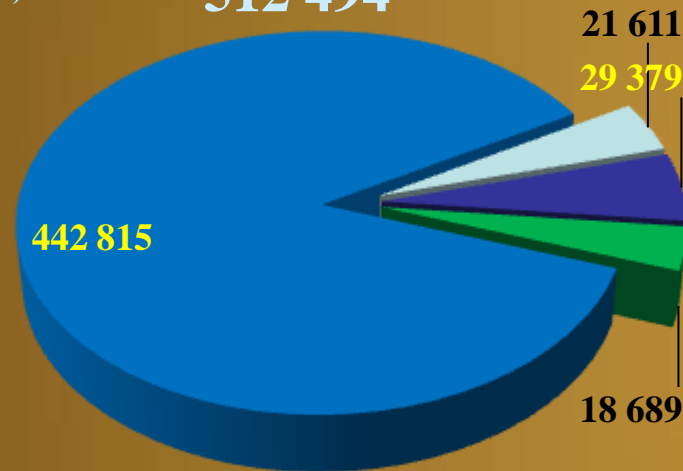
2018 год
493 986



2019 год
469 810



2020 год
512 494



- Акцизы на автомобильный бензин, прямогонный бензин, дизельное топливо, моторные масла для дизельных и (или) карбюраторных (инжекторных) двигателей
- Доходы от предоставления на платной основе парковок (парковочных мест)
- Субсидия на осуществление функций административного центра на обеспечение дорожной деятельности
- Прочие доходы

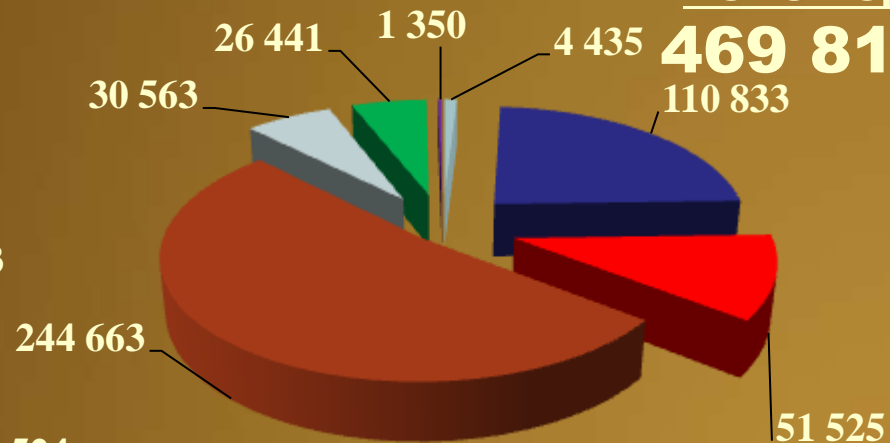
Структура расходов муниципального дорожного фонда в 2018-2020 гг.

тыс. рублей

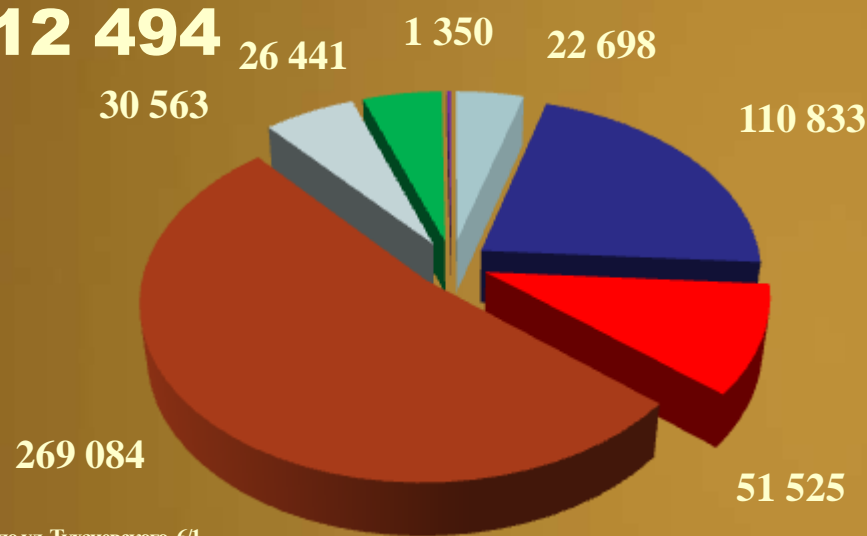
2018 год
493 986



2019 год
469 810



2020 год
512 494



■ Проектирование, строительство и реконструкция городских дорог

■ Ремонт дорог

■ Обеспечение элементами обустройства дорог и организация безопасности дорожного движения

■ Содержание автомобильных дорог общего пользования местного значения

■ Ремонт и содержание внутриквартальных дорог

■ Организация платного парковочного пространства

■ Учет дорог


■ Ремонт тротуара

■ Благоустройство территории, прилегающей к физкультурно-оздоровительному комплексу с крытым капком по ул. Тухачевского, 6/1

Расходы бюджета на социальную сферу

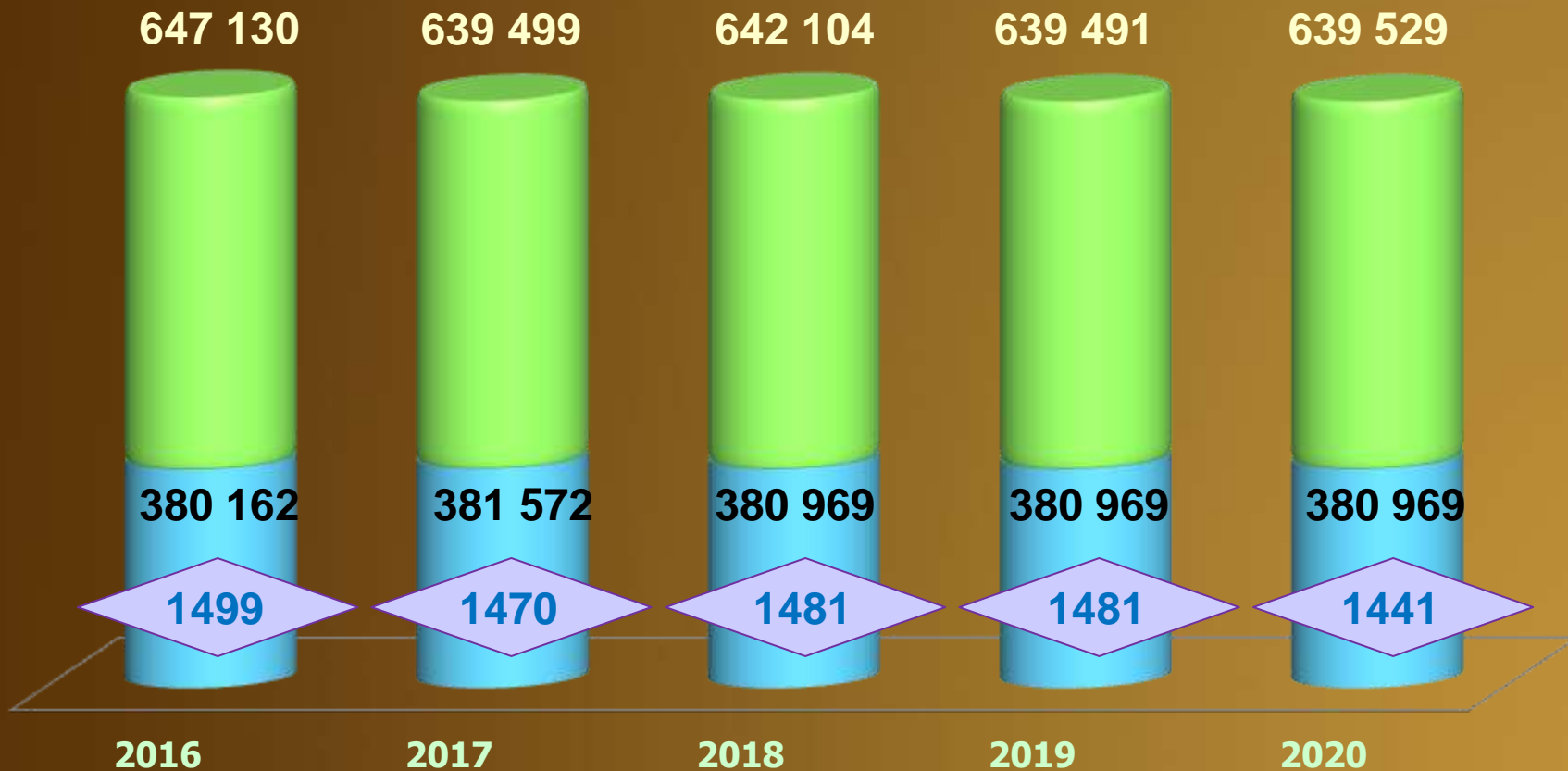
тыс. рублей

Доля в общем
объеме
расходов



Расходы на содержание органов местного самоуправления города Ставрополя

тыс. рублей



Оплата труда муниципальных служащих, в тыс. руб.



Расходы на содержание органов местного самоуправления на 1 жителя, в руб.

Что такое муниципальная программа?

Бюджет города Ставрополя – программный бюджет, начиная с 2014 года

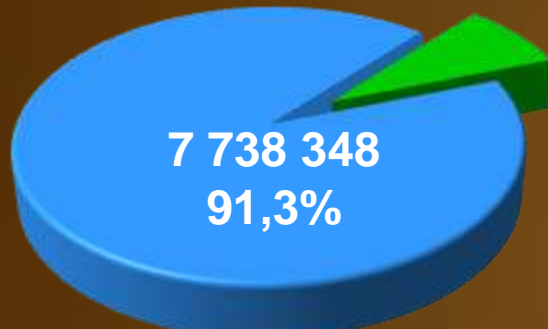
Муниципальная программа – документ стратегического планирования, содержащий комплекс планируемых мероприятий, взаимоувязанных по задачам, срокам осуществления, исполнителям и ресурсам, обеспечивающих наиболее эффективное достижение целей и решение задач социально-экономического развития муниципального образования города Ставрополя Ставропольского края



В 2017 году в городе Ставрополе осуществляется реализация 19 муниципальных программ

Удельный вес программных расходов в 2016 - 2020 годах

2016 год (факт)



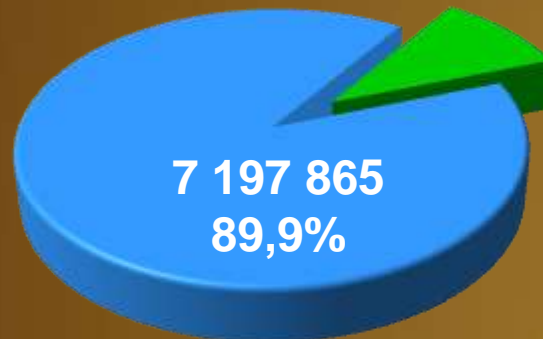
Всего 8 479 550

2017 год



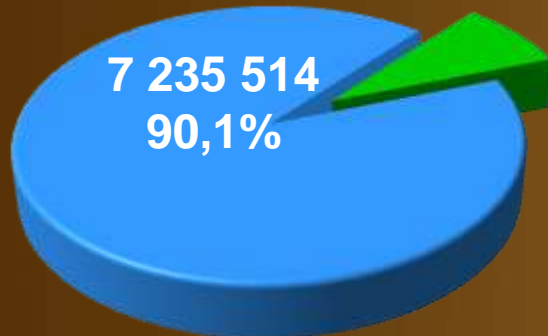
Всего 8 620 578

2019 год



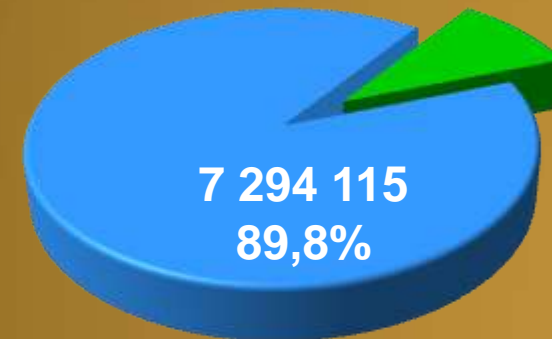
Всего 8 006 433

2018 год



Всего 8 029 027

2020 год



Всего 8 125 651

тыс. рублей



Программные расходы



Непрограммные расходы

Муниципальные программы на 2018-2020 годы

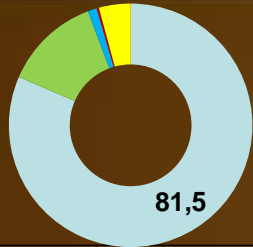
тыс. рублей

Код	Наименование	План на 2018 год	План на 2019 год	План на 2020 год
01	Муниципальная программа «Развитие образования в городе Ставрополе»	3 541 788	3 504 728	3 512 190
02	Муниципальная программа «Поддержка садоводческих, огороднических и дачных некоммерческих объединений граждан, расположенных на территории города Ставрополя»	7 432	5 432	5 432
03	Муниципальная программа «Социальная поддержка населения города Ставрополя»	1 839 490	1 903 173	1 953 688
04	Муниципальная программа «Развитие жилищно-коммунального хозяйства, транспортной системы на территории города Ставрополя, благоустройство территории города Ставрополя»	903 285	799 830	812 855
05	Муниципальная программа «Развитие градостроительства на территории города Ставрополя»	4 803	9 488	9 488
06	Муниципальная программа «Обеспечение жильем молодых семей в городе Ставрополе»	2 605	2 605	7 405
07	Муниципальная программа «Культура города Ставрополя»	333 201	324 290	324 290
08	Муниципальная программа «Развитие физической культуры и спорта в городе Ставрополе»	172 214	168 900	168 900
09	Муниципальная программа «Молодежь города Ставрополя»	9 466	9 466	9 466
10	Муниципальная программа «Управление муниципальными финансами и муниципальным долгом города Ставрополя»	178 259	233 115	271 683
11	Муниципальная программа «Управление и распоряжение имуществом, находящимся в муниципальной собственности города Ставрополя, в том числе земельными ресурсами»	7 358	7 358	7 358
12	Муниципальная программа «Экономическое развитие города Ставрополя»	13 667	13 667	13 667
13	Муниципальная программа «Развитие муниципальной службы и противодействие коррупции в городе Ставрополе»	260	260	260
14	Муниципальная программа «Развитие информационного общества, оптимизация и повышение качества предоставления государственных и муниципальных услуг в городе Ставрополе»	116 415	106 282	106 282
15	Муниципальная программа «Обеспечение безопасности, общественного порядка и профилактика правонарушений в городе Ставрополе»	22 711	24 151	3 121
16	Муниципальная программа «Обеспечение гражданской обороны, пожарной безопасности, безопасности людей на водных объектах, организация деятельности аварийно-спасательных служб, защита населения и территории города Ставрополя от чрезвычайных ситуаций»	64 547	64 197	64 197
17	Муниципальная программа «Энергосбережение и повышение энергетической эффективности в городе Ставрополе»	9 359	9 359	9 359
18	Муниципальная программа «Развитие казачества в городе Ставрополе»	2 384	2 384	2 384
19	Муниципальная программа «Формирование современной городской среды на территории города Ставрополя»	6 270	9 180	12 090
	ИТОГО ПРОГРАММНЫЕ РАСХОДЫ:	7 235 514	7 197 865	7 294 115

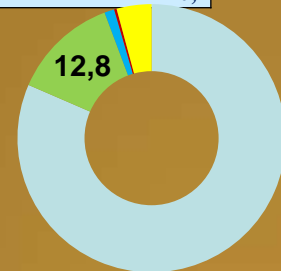
Направление расходов бюджета города Ставрополя в 2018 году (в рамках муниципальных программ)

Всего 7 235 514

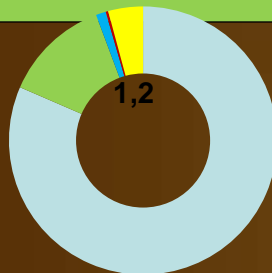
тыс. рублей



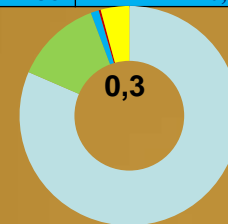
Показатель	Сумма на 2018 год	Уд. Вес %
Социально-культурная сфера:	5 896 159	81,5
Развитие образования в городе Ставрополе	3 541 788	49,0
Социальная поддержка населения города Ставрополя	1 839 490	25,4
Культура города Ставрополя	333 201	4,6
Развитие физической культуры и спорта в городе Ставрополе	172 214	2,4
Молодежь города Ставрополя	9 466	0,1



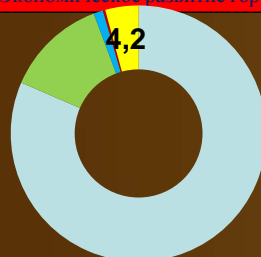
Показатель	Сумма на 2018 год	Уд. Вес %
Жилищно-коммунальная сфера:	928 950	12,8
Поддержка садоводческих, огороднических и дачных некоммерческих объединений граждан, расположенных на территории города Ставрополя	7 431	0,1
Развитие жилищно-коммунального хозяйства, транспортной системы на территории города Ставрополя, благоустройство территории города Ставрополя	903 285	12,5
Обеспечение жильем молодых семей в городе Ставрополе	2 605	0,0
Энергосбережение и повышение энергетической эффективности в городе Ставрополе	9 359	0,1
Переселение граждан из аварийного жилищного фонда в городе Ставрополе	6 270	0,1



Показатель	Сумма на 2018 год	Уд. Вес %
Обеспечение безопасности населения города:	89 642	1,2
Обеспечение безопасности, общественного порядка и профилактика правонарушений в городе Ставрополе	22 711	0,3
Обеспечение гражданской обороны, пожарной безопасности, безопасности людей на водных объектах, организация деятельности аварийно-спасательных служб, защита населения и территории города Ставрополя от чрезвычайных ситуаций	64 547	0,9
Развитие казачества в городе Ставрополе	2 384	0,0



Показатель	Сумма на 2018 год	Уд. Вес %
Развитие инфраструктуры города, повышение его инвестиционной привлекательности:	18 470	0,3
Развитие градостроительства на территории города Ставрополя	4 803	0,1
Экономическое развитие города Ставрополя	13 667	0,2

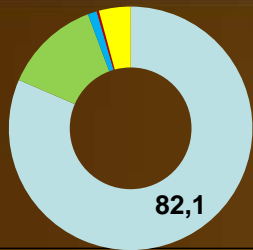


Показатель	Сумма на 2018 год	Уд. Вес %
Повышение эффективности муниципального управления:	302 293	4,2
Управление муниципальными финансами и муниципальным долгом города Ставрополя	178 259	2,5
Управление и распоряжение имуществом, находящимся в муниципальной собственности города Ставрополя, в том числе земельными ресурсами	7 358	0,1
Развитие муниципальной службы и противодействие коррупции в городе Ставрополе	260	0,0
Развитие информационного общества, оптимизация и повышение качества предоставления государственных и муниципальных услуг в городе Ставрополе	116 415	1,6

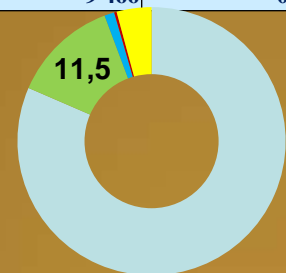
Направление расходов бюджета города Ставрополя в 2019 году (в рамках муниципальных программ)

Всего 7 197 865

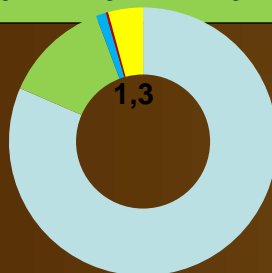
тыс. рублей



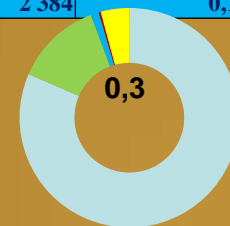
Показатель	Сумма на 2019 год	Уд. Вес %
Социально-культурная сфера:	5 910 557	82,1
Развитие образования в городе Ставрополе	3 504 728	48,7
Социальная поддержка населения города Ставрополя	1 903 173	26,4
Культура города Ставрополя	324 290	4,5
Развитие физической культуры и спорта в городе Ставрополе	168 900	2,3
Молодежь города Ставрополя	9 466	0,1



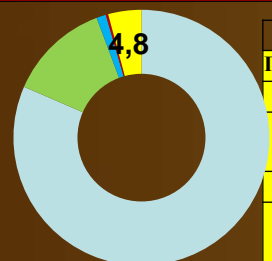
Показатель	Сумма на 2019 год	Уд. Вес %
Жилищно-коммунальная сфера:	826 406	11,5
Поддержка садоводческих, огороднических и дачных некоммерческих объединений граждан, расположенных на территории города Ставрополя	5 431	0,1
Развитие жилищно-коммунального хозяйства, транспортной системы на территории города Ставрополя, благоустройство территории города Ставрополя	799 830	11,1
Обеспечение жильем молодых семей в городе Ставрополе	2 605	0,0
Энергосбережение и повышение энергетической эффективности в городе Ставрополе	9 359	0,1
Переселение граждан из аварийного жилищного фонда в городе Ставрополе	9 180	0,1



Показатель	Сумма на 2019 год	Уд. Вес %
Обеспечение безопасности населения города:	90 732	1,3
Обеспечение безопасности, общественного порядка и профилактика правонарушений в городе Ставрополе	24 151	0,3
Обеспечение гражданской обороны, пожарной безопасности, безопасности людей на водных объектах, организация деятельности аварийно-спасательных служб, защита населения и территории города Ставрополя от чрезвычайных ситуаций	64 197	0,9
Развитие казачества в городе Ставрополе	2 384	0,1



Показатель	Сумма на 2019 год	Уд. Вес %
Развитие инфраструктуры города, повышение его инвестиционной привлекательности:	23 155	0,3
Развитие градостроительства на территории города Ставрополя	9 488	0,1
Экономическое развитие города Ставрополя	13 667	0,2

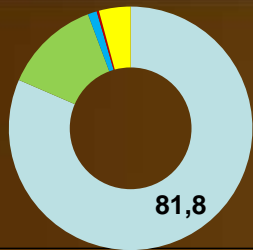


Показатель	Сумма на 2019 год	Уд. Вес %
Повышение эффективности муниципального управления	347 015	4,8
Управление муниципальными финансами и муниципальным долгом города Ставрополя	233 114	3,2
Управление и распоряжение имуществом, находящимся в муниципальной собственности города Ставрополя, в том числе земельными ресурсами	7 358	0,1
Развитие муниципальной службы и противодействие коррупции в городе Ставрополе	260	0,0
Развитие информационного общества, оптимизация и повышение качества предоставления государственных и муниципальных услуг в городе Ставрополе	106 282	1,5

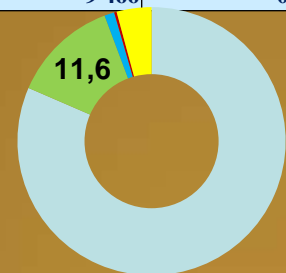
Направление расходов бюджета города Ставрополя в 2020 году (в рамках муниципальных программ)

Всего 7 294 115

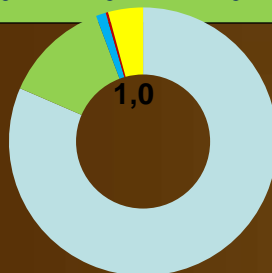
тыс. рублей



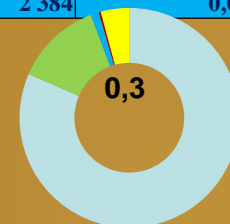
Показатель	Сумма на 2020 год	Уд. Вес %
Социально-культурная сфера:	5 968 533	81,8
Развитие образования в городе Ставрополе	3 512 190	48,2
Социальная поддержка населения города Ставрополя	1 953 688	26,8
Культура города Ставрополя	324 290	4,4
Развитие физической культуры и спорта в городе Ставрополе	168 900	2,3
Молодежь города Ставрополя	9 466	0,1



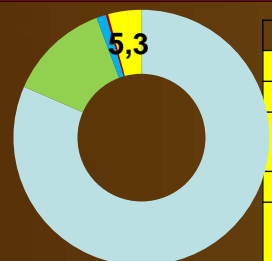
Показатель	Сумма на 2020 год	Уд. Вес %
Жилищно-коммунальная сфера:	847 141	11,6
Поддержка садоводческих, огороднических и дачных некоммерческих объединений граждан, расположенных на территории города Ставрополя	5 431	0,1
Развитие жилищно-коммунального хозяйства, транспортной системы на территории города Ставрополя, благоустройство территории города Ставрополя	812 855	11,1
Обеспечение жильем молодых семей в городе Ставрополе	7 405	0,1
Энергосбережение и повышение энергетической эффективности в городе Ставрополе	9 359	0,1
Переселение граждан из аварийного жилищного фонда в городе Ставрополе	12 090	0,2



Показатель	Сумма на 2020 год	Уд. Вес %
Обеспечение безопасности населения города:	69 702	1,0
Обеспечение безопасности, общественного порядка и профилактика правонарушений в городе Ставрополе	3 121	0,1
Обеспечение гражданской обороны, пожарной безопасности, безопасности людей на водных объектах, организация деятельности аварийно-спасательных служб, защита населения и территории города Ставрополя от чрезвычайных ситуаций	64 197	0,9
Развитие казачества в городе Ставрополе	2 384	0,0



Показатель	Сумма на 2020 год	Уд. Вес %
Развитие инфраструктуры города, повышение его инвестиционной привлекательности:	23 155	0,3
Развитие градостроительства на территории города Ставрополя	9 488	0,1
Экономическое развитие города Ставрополя	13 667	0,2



Показатель	Сумма на 2020 год	Уд. Вес %
Повышение эффективности муниципального управления:	385 583	5,3
Управление муниципальными финансами и муниципальным долгом города Ставрополя	271 682	3,7
Управление и распоряжение имуществом, находящимся в муниципальной собственности города Ставрополя, в том числе земельными ресурсами	7 358	0,1
Развитие муниципальной службы и противодействие коррупции в городе Ставрополе	260	0,0
Развитие информационного общества, оптимизация и повышение качества предоставления государственных и муниципальных услуг в городе Ставрополе	106 282	1,5

Муниципальная программа «Развитие образования в городе Ставрополе»

ЦЕЛИ:

тыс. рублей

создание условий для непрерывного образования, совершенствование системы дополнительного образования детей;

создание условий для осуществления присмотра и ухода за детьми, содержания детей в муниципальных образовательных учреждениях города Ставрополя;

создание условий для развития интеллектуальных и творческих способностей обучающихся.

Задачами Программы являются: обеспечение доступного, качественного и непрерывного образования, соответствующего современным требованиям общества; сохранение и укрепление здоровья детей в период получения образования на всех его уровнях, формирование культуры здоровья; развитие системы комплексного сопровождения талантливых и одаренных детей; сохранение системы инклюзивного обучения, обеспечивающей расширение возможностей получения общего и дополнительного образования для детей с ограниченными возможностями здоровья; обеспечение широкого выбора индивидуальных образовательных траекторий, в том числе с использованием информационных технологий, электронных средств обучения; совершенствование системы патриотического воспитания обучающихся и воспитанников муниципальных образовательных учреждений города Ставрополя; сокращение в городе Ставрополе дефицита мест в муниципальных дошкольных образовательных и общеобразовательных учреждениях за счет расширения сети муниципальных дошкольных образовательных и общеобразовательных учреждений.

Структура Программы по направлениям

Наименование	2018 год		2019 год		2020 год	
	Всего по Программе	В том числе за счет бюджета Ставропольского края	Всего по Программе	В том числе за счет бюджета Ставропольского края	Всего по Программе	В том числе за счет бюджета Ставропольского края
Программа «Развитие образования в городе Ставрополе» включает в себя разделы	3 541 788	1 938 003	3 504 728	1 959 662	3 512 190	1 982 571
Дошкольное образование	1 457 552	735 479	1 471 433	747 464	1 467 296	759 922
Общее образование	1 719 591	1 071 969	1 669 891	1 081 643	1 681 489	1 092 094
Дополнительное образование	197 128	-	195 887	-	195 887	-
Молодежная политика	24 933	-	24 933	-	24 933	-
Другие вопросы в области образования	12 029	-	12 029	-	12 029	-
Охрана семьи и детства	130 555	130 555	130 555	130 555	130 555	130 555



Муниципальная программа «Развитие образования в городе Ставрополе»



Образование
Образовательный комплекс города Ставрополя включает в себя **117** муниципальных учреждений

43 образовательных учреждений, в том числе 1 вечерняя школа с численностью более 47 119 чел. ежегодно

65 дошкольных образовательных учреждения с численностью более 23 828 чел. ежегодно

8 учреждений дополнительного образования с численностью более 18 500 чел. ежегодно

1 детский санаторно-оздоровительный центр «Лесная поляна» с численностью 496 чел. ежегодно



Муниципальная программа «Развитие образования в городе Ставрополе»

ДОШКОЛЬНОЕ ОБРАЗОВАНИЕ

Показатели	Ед. изм.	2017 год	2018 год	2019 год	2020 год
Количество муниципальных дошкольных образовательных учреждений	ед.	65	65	66	66
Количество детей в муниципальных дошкольных образовательных учреждениях, всего	мест	22 779	23 828	24 108	24 108
Численность детей, состоящих на учете для определения в дошкольные образовательные учреждения,	чел.	14 982	14 500	14 500	14 500
в том числе в возрасте до 3 лет	чел.	14 982	14 500	14 500	14 500
от 3-х до 7 ми лет	Чел.	0	0	0	0
Количество мест, вводимых в целях ликвидации дефицита мест в дошкольных образовательных учреждениях	мест	0	0	280	
Затраты (без учета капитальных вложений) на содержание одного ребенка в муниципальном дошкольном образовательном учреждении за счет бюджета (в год)	руб.	61 803	61 170	60 202	60 718
Размер родительской платы за присмотр и уход за детьми (в месяц)	руб.	1 640	1 640	1 800	1 800

Необходимо отметить, что за оплату за детский сад родители получают компенсацию в размере 20% на первого ребенка, 50% - на второго ребенка и 70% на третьего и последующих детей. На эти цели из бюджета выделено в 2017 году – 80 815 тыс. рублей, на период 2018 – 2020 годов предусмотрены расходы в сумме 83 933 тыс. рублей ежегодно.

Одним из приоритетных направлений развития отрасли дошкольного образования является реализация мероприятий, направленных на ликвидацию дефицита мест для детей в дошкольных образовательных учреждениях. В связи с чем, в 2016 году на территории города начали свою работу три детских сада, с радостью распахнувшие свои двери для 850 детей. В 2019 году планируется строительство еще одного детского дошкольного учреждения на 280 мест.

Учитывая, что приоритетным направлением работы всех муниципальных дошкольных образовательных учреждений города Ставрополя является сохранение и укрепление здоровья детей. В дошкольных учреждениях города созданы все необходимые условия для реализации физкультурно-оздоровительной работы: в детских садах 46 физкультурных залов оснащены современным оборудованием, функционирует 22 бассейна, 20 физиокабинетов, 1 соляная шахта.

Муниципальная программа «Развитие образования в городе Ставрополе»

Расходы на реализацию образовательного стандарта в дошкольных учреждениях и их содержание

тыс. рублей



- Расходы на реализацию образовательного стандарта в дошкольных учреждениях - это получение общедоступного бесплатного дошкольного образования, расходы направлены на учебно-игровой материал, зарплату воспитателям, педагогам, руководителям, зам. руководителей.
- Создание условий для реализации образовательного стандарта - это расходы направлены на питание детей, зарплату прочего персонала, содержание зданий, оплату налогов, коммунальных услуг, приобретение оборудования, проведение ремонта и др. расходы

Муниципальная программа «Развитие образования в городе Ставрополе»

ОБЩЕЕ ОБРАЗОВАНИЕ, ОЗДОРОВЛЕНИЕ ДЕТЕЙ

Показатели	Ед. изм.	2017 год	2018 год	2019 год	2020 год
Количество муниципальных образовательных учреждений всего, в том числе:	ед.	53	52	53	54
общеобразовательные дневные школы	ед.	42	43	44	45
вечерние (сменные) общеобразовательные учреждения	ед.	3	1	3	3
учреждения дополнительного образования	ед.	8	8	8	8
Количество детей, обучающихся в муниципальных образовательных учреждениях, всего, в том числе в:	чел.	45 049	47 119	49 148	50 452
общеобразовательных дневных школах	чел.	44 410	46 805	48 829	50 128
вечерних (сменных) общеобразовательных учреждениях	чел.	639	314	319	324
Количество лагерей с дневным пребыванием, организованных на базе муниципальных образовательных учреждений и учреждений дополнительного образования	ед.	43	44	44	44
число детей, воспользовавшихся лагерями с дневным пребыванием	чел.	8050	8 100	8 100	8 100
Количество открытых спортивных и досуговых площадок, организованных в летнее время	ед.	117	118	118	118
Число детей, отдохнувших в загородных лагерях	Чел.	635	620	620	620

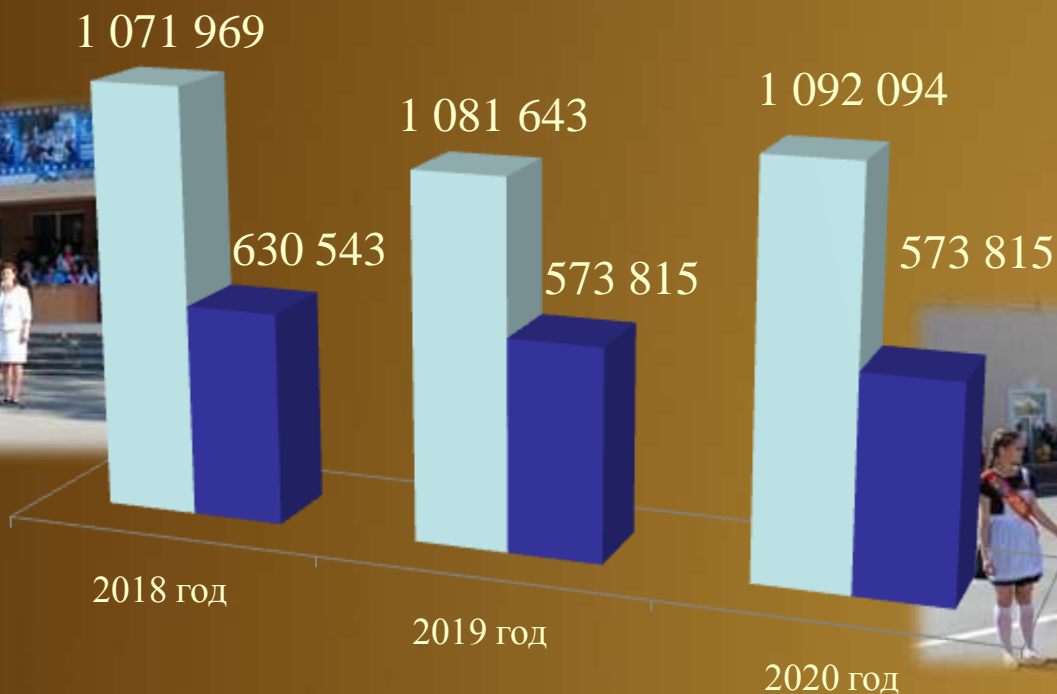


В 2018 году будет продолжена работа по приведению содержания и качества образования в соответствии с новыми федеральными образовательными стандартами, расширению профильного обучения в старшей школе, обеспечению современных условий получения общего образования за счет внедрения современных образовательных технологий. Одной из основных задач в сфере общего образования является переход к обучению детей в одну смену. С этой целью в 2016 году в городе Ставрополе начали свою работу две новые школы на 1797 мест. В 2018 году распахнет свои двери современная школа № 45 в районе Перспективный на 1000 мест. В 2018 - 2020 годах планируются строительство новых школ в 526 и 448 квартале на 2540 мест. Также планируется увеличение количества лагерей труда и отдыха на базе образовательных организаций. В 2018 году будут обновлены 7 автобусов для подвоза учащихся и приобретен дополнительный автобус для школы новостройки.

Муниципальная программа «Развитие образования в городе Ставрополе»

тыс. рублей

Расходы на реализацию образовательного стандарта в общеобразовательных учреждениях и их содержание



■ Расходы на реализацию образовательного стандарта в общеобразовательных школах - это получение общедоступного бесплатного образования для учащихся школ, расходы направлены на технические средства обучения, зарплату учителям, руководителям и заместителям

■ Создание условий для реализации образовательного стандарта - это расходы направлены на адресное питание учащихся, бесплатный подвоз учащихся, услуги связи, транспортные и коммунальные услуги, зарплату прочего персонала, содержание зданий, оплату налогов, проведение ремонтных работ

Муниципальная программа «Развитие образования в городе Ставрополе»

тыс. рублей

Расходы на финансирование учреждений дополнительного образования детей

Дворец Детского творчества
Дом Детского творчества - 3 учреждения
Центр внешкольной работы с детьми
Греческая школа
Клуб Патриот
Межшкольный учебный комбинат



196 878



195 887

195 887



2018 г.

2019 г.

2020 г.

Муниципальная программа «Развитие образования в городе Ставрополе»

тыс. рублей

Расходы на компенсацию части платы, взимаемой с родителей (законных представителей) за присмотр и уход за детьми, посещающими образовательные организации, реализующие образовательные программы дошкольного образования
83 933



Расходы на выплату денежных средств на содержание ребенка опекуну (попечителю)
28 715

Охрана семьи и детства на 2018-2020 г.г. ежегодно 130 555 из них:



Расходы на выплату на содержание детей-сирот и детей, оставшихся без попечения родителей, в приемных семьях, а также на вознаграждение, причитающееся приемным родителям
12 987



Расходы на обеспечение бесплатного проезда детей-сирот и детей, оставшихся без попечения родителей, находящихся под опекой (попечительством), обучающихся в муниципальных образовательных учреждениях
1 642

Расходы на выплату единовременного пособия усыновителям
3 278




Муниципальная программа «Поддержка садоводческих, огороднических и дачных некоммерческих объединений граждан, расположенных на территории города Ставрополя»



тыс. рублей

ЦЕЛЬ:

• поддержка садоводческих, огороднических и дачных некоммерческих объединений граждан, расположенных на территории муниципального образования города Ставрополя Ставропольского края, в рамках полномочий органов местного самоуправления для формирования комфортной городской среды для проживания



Основные целевые показатели

	2016 (факт)	2017 (план)	2018 (план)	2019 (план)	2020 (план)
Площадь сформированных земельных участков, относящихся к имуществу общего пользования садоводческих, огороднических и дачных некоммерческих объединений граждан, расположенных на территории города Ставрополя (гектаров)	-	110,00	125,00	125,00	125,00
Протяженность подъездных автомобильных дорог общего пользования местного значения к садоводческим, огородническим и дачным некоммерческим объединениям граждан, расположенным на территории города Ставрополя, ремонт и реконструкция которых проведена в рамках реализации Программы (километров)	21,70	22,00	23,00	23,00	23,00
Протяженность сетей инженерного обеспечения в результате строительства, реконструкции систем электро-, газо-, тепло-, водоснабжения и водоотведения на территориях садоводческих, огороднических и дачных некоммерческих объединений граждан, расположенных на территории города Ставрополя (километров)	5,00	40,80	41,00	41,00	41,00
Площадь территорий садоводческих, огороднических и дачных некоммерческих объединений граждан, расположенных на территории города Ставрополя, на которых проведены противопожарные мероприятия, в том числе покос травы (гектаров)	40,00	45,00	50,00	50,00	50,00

Муниципальная программа «Поддержка садоводческих, огороднических и дачных некоммерческих объединений граждан, расположенных на территории города Ставрополя»

тыс. рублей

Основные направления финансирования в 2018-2020 годах



Ремонт подъездных автомобильных дорог общего пользования местного значения к садоводческим, огородническим и дачным некоммерческим объединениям граждан, расположенным на территории города Ставрополя

7 251

5 251

5 251

Благоустройство и инженерное обеспечение территорий садоводческих, огороднических и дачных некоммерческих объединений граждан, расположенных на территории города Ставрополя

180

180

180



2018 г.

2019 г.

2020 г.

Муниципальная программа «Социальная поддержка населения города Ставрополя»

ЦЕЛЬ:

•Повышение уровня и качества жизни граждан, нуждающихся в социальной поддержке

Задачи:

осуществление отдельных государственных полномочий в области социальной поддержки отдельных категорий граждан

поддержание эффективной системы социальной поддержки населения города Ставрополя

сохранение принципов адресного подхода к оказанию социальной поддержки нуждающимся гражданам на основании объективных критериев нуждаемости

развитие системы предоставления дополнительных мер социальной поддержки отдельным категориям граждан

совершенствование социальной поддержки семьи и детей

сохранение устойчивого роста уровня и качества жизни семей с детьми



Задачи (продолжение):

сохранение и укрепление здоровья детей, в том числе проживающих в семьях, находящихся в трудной жизненной ситуации

укрепление института семьи, пропаганда семейных ценностей

сохранение устойчивого роста уровня и качества жизни людей с ограниченными возможностями здоровья и пожилых людей

создание «доступной среды» для инвалидов и других маломобильных групп населения

создание условий для беспрепятственного доступа маломобильных групп населения к объектам инфраструктуры города Ставрополя

адаптация инфраструктуры города Ставрополя к потребностям людей с ограниченными возможностями здоровья

поддержка социально ориентированных некоммерческих организаций

предоставление финансовой поддержки социально ориентированным некоммерческим организациям, осуществляющим деятельность на территории города Ставрополя

проведение мероприятий, посвященных знаменательным и памятным датам, с привлечение отдельных категорий граждан

формирование положительного имиджа города Ставрополя

повышение гражданской активности жителей города Ставрополя



Муниципальная программа «Социальная поддержка населения города Ставрополя»

тыс. рублей

Осуществление отдельных государственных полномочий в области социальной поддержки отдельных категорий граждан

1 839 490

1 903 173

1 953 688



1 787 409

1 851 026

1 870 580



СОЦИАЛЬНАЯ
ПОДДЕРЖКА
НАСЕЛЕНИЯ

4464

4464

4464

Доступная среда

47 617

47 683

78 644

Дополнительные меры социальной поддержки отдельных категорий граждан, поддержка социально ориентированных некоммерческих организаций

2018 год

2019 год

2020 год

Муниципальная программа «Социальная поддержка населения города Ставрополя»

Финансирование мероприятий программы осуществляется за счет средств бюджетов всех уровней. На исполнения обязательств по социальной поддержке населения выделено в 2018 году - 1 839 490 тыс. рублей, в 2019 году – 1 903 173 тыс. рублей, в 2020 году - 1 953 688 тыс. рублей.

тыс. рублей



Муниципальная программа «Социальная поддержка населения города Ставрополя»

тыс. рублей

Средства, направляемые на поддержку ветеранов и инвалидов в 2018 -2020 годах

Наименование	2018 год	2019год	2020год
Компенсация на оплату жилищно-коммунальных услуг отдельным категориям граждан за счет средств федерального бюджета	338 392,30	345 393,90	345 292,10
Ежегодная денежная выплата лицам, награжденным нагрудным знаком «Почетный донор России», «Почетный донор СССР»	15 217,20	15 825,10	16 643,50
Компенсация на выплату инвалидам компенсаций страховых премий по договорам обязательного страхования гражданской ответственности владельцев транспортных средств за счет средств федерального бюджета	107,80	74,90	74,90
Ежемесячная денежная выплата на обеспечение мер социальной поддержки ветеранов труда Ставропольского края за счет средств краевого бюджета	264 670,36	264 670,36	264 670,36
Ежемесячная денежная выплата на обеспечение мер социальной поддержки реабилитированных лиц и лиц, признанных пострадавшими от политических репрессий за счет средств краевого бюджета	6 066,83	5 877,65	5 705,66
Ежемесячная денежная выплата на обеспечение мер социальной поддержки ветеранов труда и тружеников тыла за счет средств краевого бюджета	362 001,94	363 794,90	365 617,96
Ежемесячные доплаты к пенсии гражданам, ставшим инвалидами при исполнении служебных обязанностей в районах боевых действий за счет средств краевого бюджета	178,05	178,05	178,05
Ежемесячная денежная выплата ветеранам боевых действий из числа лиц, принимавших участие в боевых действиях на территории других государств за счет средств городского бюджета	694,28	694,28	694,28
Ежемесячная денежная выплата семьям, воспитывающим детей-инвалидов за счет средств городского бюджета	5 718,00	5 718,00	5 718,00
Ежемесячное социальное пособие на проезд детям-инвалидам за счет средств городского бюджета	1 080,00	1 080,00	1 080,00
Ежемесячное социальное пособие на проезд членам семей погибших военнослужащих, а так же членам руководящих органов отдельных общественных организаций ветеранов, инвалидов и лиц, пострадавших от политических репрессий, чья деятельность связана с разъездами за счет средств городского бюджета	1 025,46	1 025,46	1 025,46
Предоставление компенсации расходов на уплату взноса на капитальный ремонт общего имущества в многоквартирном доме отдельным категориям граждан	4 551,87	4 551,87	4 551,87
Ежемесячное пособие и единовременное пособие семьям, воспитывающих детей-инвалидов в возрасте до 18 лет за счет средств городского бюджета	1 854,00	1 854,00	1 854,00
Единовременное пособие инвалидам по зрению, имеющих I группу инвалидности за счет средств городского бюджета	20,00	20,00	20,00
Единовременное пособие ветеранам боевых действий, направленных на реабилитацию в Центр восстановительной терапии для воинов-интернационалистов им. М.А. Лиходея за счет средств городского бюджета	100,00	100,00	100,00
Итого:	1 001 678,09	1 010 858,47	1 013 226,14

Муниципальная программа «Социальная поддержка населения города Ставрополя»

тыс. рублей

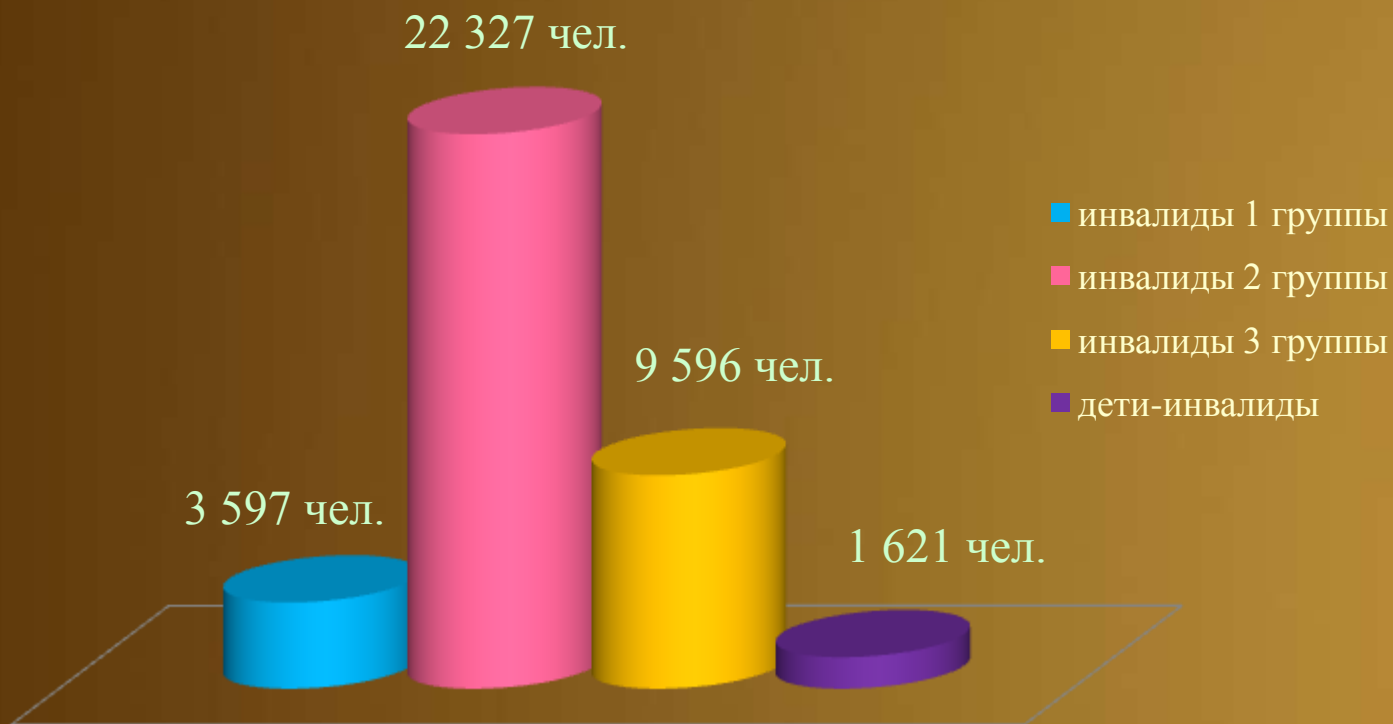
Сколько будет направленно средств на поддержку семьи и детей в 2018-2020 годах

Наименование	2018 год	2019 год	2020 год
Единовременное пособие, ежемесячное пособие на выплату государственных пособий лицам, не подлежащим обязательному социальному страхованию на случай временной нетрудоспособности и в связи с материнством, и лицам, уволенным в связи с ликвидацией организаций (прекращением деятельности, полномочий физическими лицами), в соответствии с Федеральным законом от 19 мая 1995 года № 81-ФЗ «О государственных пособиях гражданам, имеющим детей» за счет средств федерального бюджета	188 631,60	194 738,30	202 950,50
Единовременная выплата на предоставление государственной социальной помощи малоимущим семьям, малоимущим одиноко проживающим гражданам	7 961,36	7 961,36	7 961,36
Ежегодное социальное пособие на проезд на выплату проезда учащимся (студентам)	284,65	284,65	284,65
Ежемесячное пособие на выплату ежемесячного пособия на ребенка за счет средств краевого бюджета	122 664,88	122 664,88	122 664,88
Ежемесячная денежная компенсация на предоставление мер социальной поддержки многодетным семьям	43 129,83	47 693,11	54 845,43
Предоставление гражданам субсидий на оплату жилого помещения и коммунальных услуг	292 267,00	336 033,40	338 036,00
Ежемесячная денежная выплата на выплату семьям погибших ветеранов боевых действий	614,26	614,26	614,26
Выплата ежемесячной денежной выплаты, назначаемой в случае рождения третьего ребенка или последующих детей до достижения ребенком возраста трех лет	137 735,55	137 735,55	137 735,55
Ежегодная денежная компенсация многодетным семьям на каждого из детей не старше 18 лет, обучающихся в общеобразовательных организациях, на приобретение комплекта школьной одежды, спортивной одежды, обуви и школьных письменных принадлежностей	2 933,28	2 933,28	2 933,28
Ежемесячное пособие малообеспеченным многодетным матерям, имеющих детей в возрасте до 3 лет, и малообеспеченным одиноким матерям, имеющих детей в возрасте от 1,5 до 3 лет	6 350,00	6 350,00	6 350,00
Ежемесячное пособие малообеспеченным семьям, воспитывающих детей в возрасте до 18 лет, больных целиакией или сахарным диабетом	714,00	714,00	714,00
Единовременное пособие гражданам, оказавшихся в трудной жизненной ситуации	1 020,00	1 020,00	1 020,00
Итого:	804 306,41	858 742,79	876 109,91

Муниципальная программа «Социальная поддержка населения города Ставрополя»

Подпрограмма «Доступная Среда»

По состоянию на 01 октября 2017 года в городе Ставрополе проживает 37 141 человек с ограниченными возможностями здоровья, в том числе 650 инвалидов-колясочников.



Муниципальная программа «Социальная поддержка населения города Ставрополя»



Успешному решению проблемы социальной интеграции людей с ограниченными возможностями способствует комплексный подход администрации города Ставрополя к проблеме беспрепятственного доступа маломобильных групп населения к объектам городской инфраструктуры.

На территории города Ставрополя реализуются мероприятия подпрограммы «Доступная среда», разработанной в соответствии с государственной программой «Доступная среда».

Для перемещения по городу Ставрополю инвалидам-колясочникам предоставляются услуги по перевозке специализированными автотранспортными средствами, инвалидам по слуху и зрению оказываются услуги по сопровождению.

Количество предоставленных услуг по перевозке инвалидов, передвигающихся с помощью инвалидных кресел-колясок, костылей, и сопровождению инвалидов по зрению к объектам социальной инфраструктуры города Ставрополя к 2022 году составит 5250 услуг.




Муниципальная программа «Социальная поддержка населения города Ставрополя»

Поддержка социально ориентированных некоммерческих организаций

Социально ориентированным некоммерческим организациям, осуществляющим в соответствии с учредительными документами деятельность по защите гражданских, социально-экономических, трудовых и личных прав и законных интересов инвалидов и (или) ветеранов, ежегодно за счет средств бюджета города Ставрополя предоставляются субсидии на социальную поддержку инвалидов и (или) ветеранов, организацию и проведение мероприятий с участием ветеранов, укрепление материально-технической базы.

Целью взаимодействия администрации города Ставрополя с социально ориентированными некоммерческими организациями является выявление социальных проблем и отбор наиболее эффективных методов их решения, увеличение социальной активности общественных объединений, разрабатывающих социально значимые проекты, направленные на реабилитацию, социализацию и адаптацию граждан, оказавшихся в трудной жизненной ситуации, оказание психологической, юридической и адресной социальной помощи.

В бюджете города Ставрополя в 2018 – 2020 годах на оказание финансовой поддержки социально ориентированным некоммерческим организациям в форме субсидий предусмотрено 3 481,53 тыс. рублей: В 2018 году – 1 160,51 тыс. рублей, в 2019 году -1 160,51 тыс. рублей, в 2020 году 1 160,51 тыс. рублей.



Муниципальная программа «Развитие жилищно-коммунального хозяйства, транспортной системы на территории города Ставрополя, благоустройство территории города Ставрополя»

тыс. рублей



2018 г. 2019 г. 2020 г.

903 285 799 830 812 855



Подпрограмма «Развитие жилищно-коммунального хозяйства на территории города Ставрополя»

7 546 7 224 7 024



Подпрограмма «Формирование современной городской среды на территории города Ставрополя»

314 036 273 001 273 001



Подпрограмма «Дорожная деятельность и обеспечение безопасности дорожного движения, организация транспортного обслуживания населения на территории города Ставрополя»

581 703 519 605 532 830

Муниципальная программа «Развитие жилищно-коммунального хозяйства, транспортной системы на территории города Ставрополя, благоустройство территории города Ставрополя»

тыс. рублей



Подпрограмма «Развитие жилищно-коммунального хозяйства на территории города Ставрополя»

ЦЕЛЬ:

- создание условий для развития жилищно-коммунального хозяйства города Ставрополя;



Основные целевые показатели	2016 год (факт)	2017 год (план)	2018 год (план)	2019 год (план)	2020 год (план)
Количество человек, прошедших обучающие семинары по вопросам жилищно-коммунального хозяйства (человек)	-	60	63	66	69
Увеличение количества многоквартирных домов приведенных в соответствие с нормативными требованиями (единиц)	-	8	10	13	13

Муниципальная программа «Развитие жилищно-коммунального хозяйства, транспортной системы на территории города Ставрополя, благоустройство территории города Ставрополя»



Основные направления финансирования в 2018-2020 гг.

Подпрограмма «Развитие жилищно-коммунального хозяйства на территории города Ставрополя»

Проведение капитального ремонта муниципального жилищного фонда, в том числе жилых помещений, предоставленных по договорам социального найма, и общего имущества в многоквартирном доме

7 336

7 114

6 914

Проектирование, строительство и содержание инженерных сетей, находящихся в муниципальной собственности города Ставрополя

120

20

20

2018 г.

2019 г.

2020 г.

тыс. рублей



Содействие в повышении уровня квалификации лиц, осуществляющих управление многоквартирными домами

90

90

90



Муниципальная программа «Развитие жилищно-коммунального хозяйства, транспортной системы на территории города Ставрополя, благоустройство территории города Ставрополя»

тыс. рублей



Подпрограмма «Дорожная деятельность и обеспечение безопасности дорожного движения, организация транспортного обслуживания населения на территории города Ставрополя»

ЦЕЛЬ:

- обеспечение безопасности дорожного движения на автомобильных дорогах общего пользования местного значения города Ставрополя и организация транспортного обслуживания населения города Ставрополя



755 755



Муниципальная программа «Развитие жилищно-коммунального хозяйства, транспортной системы на территории города Ставрополя, благоустройство территории города Ставрополя»



Подпрограмма «Дорожная деятельность и обеспечение безопасности дорожного движения, организация транспортного обслуживания населения на территории города Ставрополя»

Основные целевые показатели	2016 год (факт)	2017 год (утвер.)	2018 год	2019 год	2020 год
Удельный вес площади автомобильных дорог общего пользования местного значения, соответствующий нормативным требованиям (от общей площади автомобильных дорог общего пользования местного значения) (процентов)	45	59,5	60	60,5	61
Общая площадь отремонтированных автомобильных дорог общего пользования местного значения города Ставрополя (тысяч квадратных метров)	244,5	70	75	80	85
Протяженность автомобильных дорог общего пользования с твердым покрытием, (километров)	-	404	406	408	410
Установка новых и ежегодная замена дорожных знаков, от общего количества дорожных знаков (процентов)	7	7	7	7	8
Общая площадь нанесенной дорожной разметки на дорогах общего пользования местного значения (тысяч квадратных метров)	-	42 000	44 000	46 000	48 000
Среднее время ожидания пассажирского общественного транспорта (минуты)	-	10	9	9	8

Муниципальная программа «Развитие жилищно-коммунального хозяйства, транспортной системы на территории города Ставрополя, благоустройство территории города Ставрополя»

Основные направления финансирования в 2018-2020 гг.



Подпрограмма «Дорожная деятельность и обеспечение безопасности дорожного движения, организация транспортного обслуживания населения на территории города Ставрополя»

тыс. рублей

Проектирование, строительство и реконструкция автомобильных дорог общего пользования местного значения

21 275 4 435 22 698

Содержание автомобильных дорог общего пользования местного значения

222 462 244 663 269 084

Ремонт и содержание внутриквартальных автомобильных дорог общего пользования местного значения

30 563 30 563 30 563

Ремонт автомобильных дорог общего пользования местного значения, тротуаров, сетей ливневой канализации и тд.

119 361 106 932 106 932



Создание условий для предоставления транспортных услуг населению и организация транспортного обслуживания населения в границах города Ставрополя

52 491 55 046 25 587



2018 г. 2019 г. 2020 г.

Обеспечение элементами обустройства дорог и организация обеспечения безопасности дорожного движения

56 524 51 525 51 525

Предоставление субсидии на возмещение затрат по созданию, эксплуатации и обеспечению функционирования на платной основе парковок (парковочных мест), расположенных на автомобильных дорогах общего пользования

17 261 26 441 26 441

Благоустройство территории, прилегающей к физкультурно-оздоровительному комплексу по ул. Тухачевского 6/1

19 288 - -

Приобретение коммунальной техники

42 478 - -

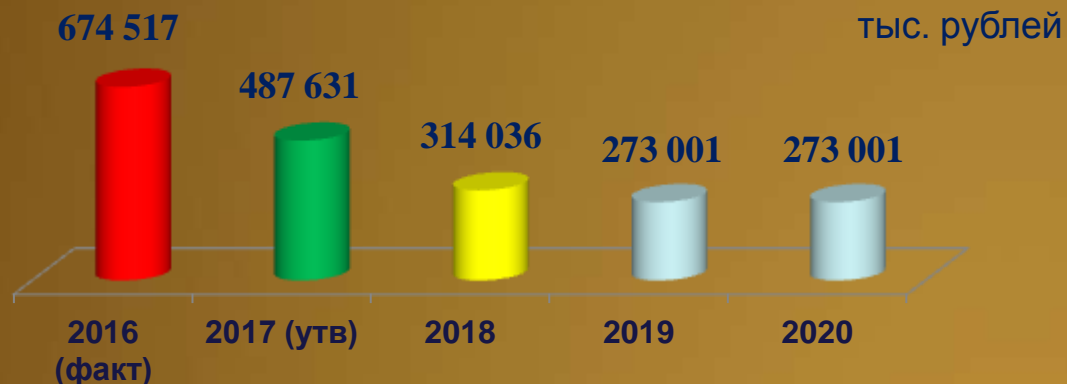
Муниципальная программа «Развитие жилищно-коммунального хозяйства, транспортной системы на территории города Ставрополя, благоустройство территории города Ставрополя»



Подпрограмма «Формирование современной городской среды на территории города Ставрополя»

ЦЕЛЬ:

- улучшение эстетического облика территории города Ставрополя и формирование комфортной городской среды для проживания населения



Основные целевые показатели	2016 (факт)	2017 (план)	2018 (план)	2019 (план)	2020 (план)
Удельный вес протяженности освещенных улиц к общей протяженности улично-дорожной сети в городе Ставрополе (%)	88,4	98,4	98,5	98,6	98,7
Количество обслуживаемых светильников наружного освещения города Ставрополя (ед)	19 700	18 591	18 701	18 811	18 921
Общее количество отремонтированных и обустроенных контейнерных площадок для сбора твердых бытовых отходов (штук)	-	12	12	12	11
Содержание водных устройств (фонтанов), (штук)	-	18	18	18	18
Общее количество отремонтированных подпорных стен на территории города Ставрополя (ед)	2	2	2	3	3
Содержание территории городских лесов (га)	3 922	3 922	3 922	3 922	3 922
Содержание территории мест захоронения (га)	165	202	202	202	202

Муниципальная программа «Развитие жилищно-коммунального хозяйства, транспортной системы на территории города Ставрополя, благоустройство территории города Ставрополя»

Основные направления финансирования в 2018-2020 гг.

Подпрограмма «Формирование современной городской среды на территории города Ставрополя» тыс. рублей



2018 г. 2019 г. 2020 г.

Осуществление деятельности по использованию, охране, защите и воспроизводству городских лесов

13 609 13 609 13 609

Проектирование, строительство и ремонт сетей ливневой канализации

100 - -

Организация сбора и вывоза бытовых отходов и мусора

7 835 7 835 7 835

Благоустройство и содержание Комсомольского озера

10 984 10 984 10 984

Благоустройство территории, прилегающей к физкультурно-оздоровительному комплексу с крытым катком по ул. Тухачевского, 6/1

7 457 - -

Обеспечение надлежащего состояния мест захоронения на территории города Ставрополя

21 822 16 822 16 822

Организация отлова и содержания бродячих животных, сбор трупов и их захоронение в установленном порядке

2 285 2 285 2 285



Обеспечение уличного освещения территории города Ставрополя

100 613 100 613 100 613

Проектирование и строительство уличного освещения на территории города Ставрополя

7 880 5 380 5 380



Создание объектов озеленения, их реконструкция, капитальный ремонт, проведение работ по уходу за зелеными насаждениями

64 729 59 823 59 823

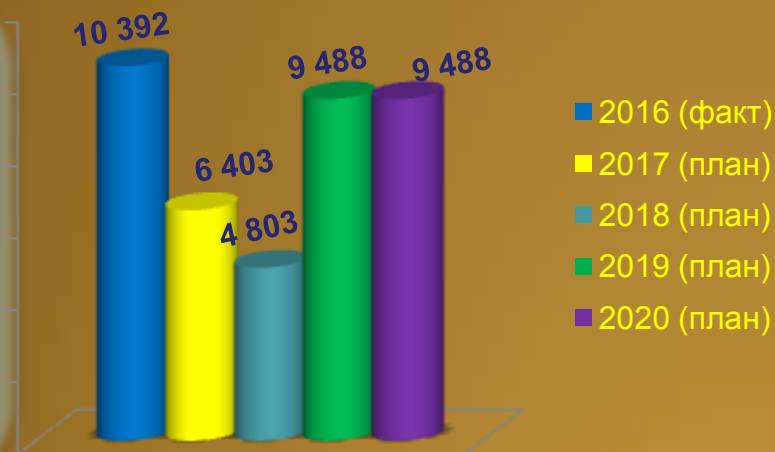


Муниципальная программа «Развитие градостроительства на территории города Ставрополя»

тыс. рублей

ЦЕЛИ :

- улучшение качества жизни населения за счет создания комфортной и гармоничной городской среды;
- обеспечение комплексного развития систем коммунальной, транспортной и социальной инфраструктур с учетом охраны объектов культурного наследия (памятников истории и культуры) и природных ресурсов, в том числе разработка проектов планировки территорий города Ставрополя (проектов планировки, проектов межевания).



Основные целевые показатели

	2016 год (факт)	2017 год (план)	2018 год (план)	2019 год (план)	2020 год (план)
Количество подготовленной проектной документации для обеспечения строительства объектов социальной сферы (в том числе формирование земельных участков) (шт.)	-	1	2	3	4
Площадь территории города Ставрополя, обеспеченная документацией по планировке территории (га)	373	373	413	541	643
Площадь территории, сформированной под публичные пространства, для мест массового пребывания граждан в границах города Ставрополя (га)	-	-	3,049	6,049	11,049

Муниципальная программа «Развитие градостроительства на территории города Ставрополя»

тыс. рублей

Основные направления финансирования в 2018-2020 гг.

Подготовка документов территориального планирования города Ставрополя, в том числе разработка проектов планировки территорий города Ставрополя (проектов планировки, проектов межевания)

4403

9 488

9 488



Выполнение функций заказчика по разработке градостроительной документации о градостроительном планировании развития и застройки территории города Ставрополя и частей территории города Ставрополя

2018 г.

2019 г.

2020 г.

400

-

-



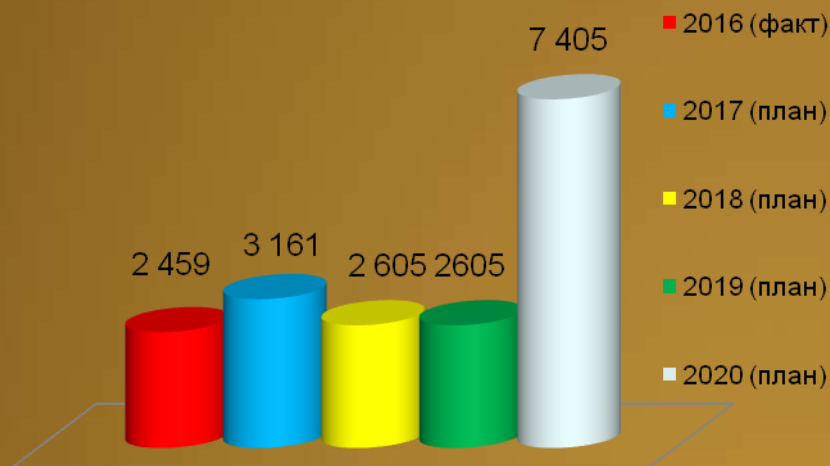
Муниципальная программа «Обеспечением жильем молодых семей в городе Ставрополе»

тыс. рублей



ЦЕЛЬ:

• формирование комфортной городской среды для проживания путем предоставления поддержки в решении жилищной проблемы молодым семьям



Основные целевые показатели	2016 год (факт)	2017 год (план)	2018 год (план)	2019 год (план)	2020 год (план)
Количество молодых семей, получивших свидетельства о праве на получение социальной выплаты на приобретение жилого помещения или создание объекта индивидуального жилищного строительства (семья)	11	9	7	7	22
Доля молодых семей, улучшивших жилищные условия, в общем количестве молодых семей, нуждающихся в улучшении жилищных условий в городе Ставрополе (процент)	2	2	2	2	2

Муниципальная программа «Обеспечением жильем молодых семей в городе Ставрополе»

тыс. рублей

Основные направления финансирования в 2018-2020 годах



Предоставление молодым семьям социальных выплат на приобретение (строительство) жилья (улучшение жилищных условий 36 молодых семей)

2 605

2 605

7 405



2018 г.

2019 г.

2020 г.

Муниципальная программа «Культура города Ставрополя»

тыс. рублей

ЦЕЛЬ ПРОГРАММЫ:

создание необходимых условий для развития отрасли
"Культура" города Ставрополя

Культура города Ставрополя

324 990

324 290

324 290

Проведение городских и краевых культурно-массовых мероприятий, посвященных памятным, знаменательным и юбилейным датам в истории России, Ставропольского края, города Ставрополя

18 300

18 300

18 300

Развитие культуры города Ставрополя

306 690

305 990

305 990

ЗАДАЧИ ПРОГРАММЫ:

- сохранение и популяризация историко-культурного наследия города Ставрополя, воссоздание исторических мест города Ставрополя;
- развитие современной культурно-досуговой инфраструктуры с комфортными условиями, широким спектром и высоким качеством услуг, доступных для различных категорий населения города Ставрополя;
- обеспечение устойчивого развития культурного многообразия города Ставрополя, повышение уровня вовлеченности населения в культурную жизнь города Ставрополя

2018

2019

2020



Муниципальная программа «Культура города Ставрополя»

 **СЦБС**
ЧИТАЙТЕ СВОБОДНО!

"Музей Великой
Отечественной
войны 1941-1945 г.г.
"Память"



**3 учреждения,
осуществляющих
театрально –
концертную
деятельность**

- Концертно-творческое объединение «Аккорд»
- Фольклорный Ансамбль «Казачий пикет»
- Казачий ансамбль песни и пляски «Вольная степь»

Ставропольская
централизованная
библиотечная система,
объединяющая
Центральную городскую
библиотеку и 15
библиотек-филиалов

**УЧРЕЖДЕН
ИЯ
КУЛЬТУРЫ
ГОРОДА
СТАВРОПО
ЛЯ**

**7 Детских музыкальных
и школ искусств**

- Детская музыкальная школа № 1
- Детская школа искусств № 2
- Детская школа искусств
- Детская школа искусств № 4
- Детская школа искусств № 5
- Детская Художественная школа
- Детская Хореографическая школа



**4 учреждения культурно
– досугового типа**

- Центр досуга и кино «Октябрь»
- Детский центр «Орленок»
- Ставропольский городской Дом культуры
- Ставропольский Дворец культуры и спорта

Муниципальная программа «Культура города Ставрополя»

Основные направления финансирования в 2018-2020 годах

2018

2019

2020

тыс. рублей



Проведение городских и краевых культурно – массовых мероприятий

18300

18300

18300



Обеспечение деятельности муниципальных учреждений дополнительного образования

129 218

129218

129218



Обеспечение деятельности муниципальных учреждений культурно-досугового типа

61285

61285

61285



Обеспечение деятельности муниципальных учреждений, осуществляющих библиотечное обслуживание и музейное дело

53718

54374

54374

57181

57181

57181



Обеспечение деятельности муниципальных учреждений, осуществляющих театрально – концертную деятельность

3296

2596

2596



Сохранение объектов культурного наследия и капитальный ремонт учреждений отрасли «Культура»

1991

1336

1336



Развитие творческого потенциала и укрепление материально – технической базы отрасли «Культура»

Муниципальная программа «Культура города Ставрополя»

ОСНОВНЫЕ ПОКАЗАТЕЛИ (ИНДИКАТОРЫ) ПРОГРАММЫ

	2018 год (план)	2019 год (план)	2020 год (план)
Количество населения, участвующего в культурно - массовых мероприятиях (тыс. человек)	229,5	230,6	231,6
Количество проведенных культурно-массовых мероприятий (единица)	174	174	174
Число обучающихся в учреждениях дополнительного образования отрасли «Культура» города Ставрополя	4200	4225	4250
Доля обучающихся, принявших участие в конкурсах, фестивалях, смотрах, выставках (процент)	23	24	25
Доля муниципальных учреждений отрасли «Культура» города Ставрополя, осуществивших модернизацию материально-технической базы, от общего числа муниципальных учреждений отрасли «Культура» города Ставрополя (процент)	16	17	18
Доля зданий муниципальных учреждений отрасли «Культура» города Ставрополя, которые требуют капитального ремонта, в общем количестве муниципальных учреждений отрасли «Культура» города Ставрополя (процент)	29,7	29,7	29,7



Муниципальная программа «Развитие физической культуры и спорта в городе Ставрополе»


тыс. рублей




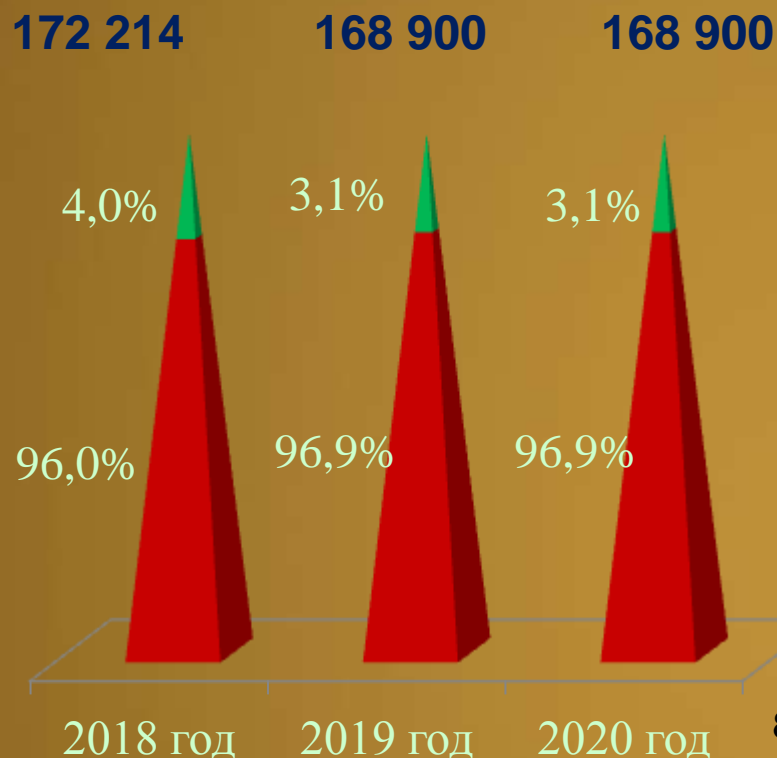
ЦЕЛИ:

- формирование устойчивой потребности ведения здорового образа жизни у всех групп населения города Ставрополя;
- вовлечение жителей города Ставрополя в систематические занятия физической культурой и спортом.

Муниципальная программа «Развитие физической культуры и спорта в городе Ставрополе» включает 2 подпрограммы:

 -«Развитие системы дополнительного образования детей и подростков в области физической культуры и спорта, и центров спортивной подготовки»;

 -«Организация и проведение физкультурных мероприятий и спортивных мероприятий».



Муниципальная программа «Развитие физической культуры и спорта в городе Ставрополе»

тыс. рублей

2018 г. 2019 г. 2020 г.

Обеспечение деятельности муниципальных учреждений дополнительного образования детей физкультурно-спортивной направленности города Ставрополя

165 397 163 583 163 583

Обеспечение деятельности центров спортивной подготовки города Ставрополя

2 904 2 904 2 904

Основные направления финансирования в 2018-2020 годах:

Подготовка и участие в семинарах, конференциях и курсах повышения квалификации работников отрасли Физическая культура и спорт

56 56 56



Реализация мероприятий, направленных на развитие физической культуры и массового спорта

5 250 5 250 5 250



Изготовление и размещение пропагандирующей социальной рекламы о здоровом и активном образе жизни

11 11 11

Муниципальная программа «Развитие физической культуры и спорта в городе Ставрополе»

В 2018 году планируется строительство раздевалок и приобретение оборудования для футбольного поля с искусственным покрытием на территории города Ставрополя по адресу: город Ставрополь, проспект Юности, 5.

Показатели	Ед. изм.	2016 факт	2017 план	2018 план	2019 план	2020 план
Количество спортивных сооружений всего, в том числе:	ед.	809	814	820	826	831
спортивных залов	ед.	244	245	246	247	248
плавательных бассейнов	ед.	9	9	10	11	11
плоскостных спортивных сооружений	ед.	556	560	564	568	572
Количество муниципальных детско-юношеских спортивных школ	ед.	11	11	11	11	11
Количество муниципальных бюджетных учреждений физкультурно-спортивной направленности	ед.	3	3	3	3	3
Численность населения, регулярно занимающегося физической культурой и спорта	чел.	132 538	133 100	138 534	141 164	143 794



Муниципальная программа «Молодежь города Ставрополя»

ЦЕЛЬ ПРОГРАММЫ:

Формирование безопасной и гармоничной внешней среды, которая позволит молодежи чувствовать себя комфортно, сохранять и укреплять свое здоровье, получать качественное образование, творчески и профессионально самореализовываться, создавать и укреплять семьи, улучшать свое благосостояние и повышать свой социальный статус

ЗАДАЧИ ПРОГРАММЫ:

- интеграция молодежи в процессы социально-экономического, общественно-политического, культурного развития города Ставрополя;
- развитие инфраструктуры по работе с молодежью.

Муниципальная программа «Молодежь города Ставрополя»

Основные направления финансирования в 2018-2020 годах

тыс. рублей



Муниципальная программа «Молодежь города Ставрополя»



ОСНОВНЫЕ ЦЕЛЕВЫЕ ПОКАЗАТЕЛИ	2018 год (план)	2019 год (план)	2020 год (план)
Количество молодых граждан, проживающих на территории города Ставрополя (далее - молодые граждане), задействованных в мероприятиях по реализации молодежной политики в городе Ставрополе (процент)	44,0	46,0	48,0
Количество молодых граждан, принимающих участие в деятельности детских и молодежных общественных объединений и организаций, действующих на территории города Ставрополя (далее – детские и молодежные организации) (процент)	34,0	35,0	36,0
Количество молодых граждан, испытывающих национальную и религиозную нетерпимость (процент)	13,0	11,0	10,0
Количество молодых граждан, принимающих участие в волонтерском движении (процент)	22,0	24,0	26,0
Количество молодых граждан, которые не информированы о деятельности	10,0	8,0	7,0

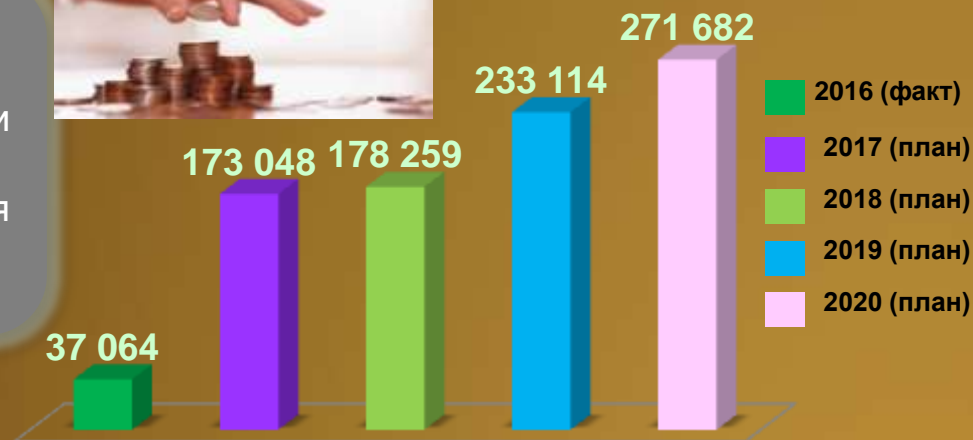


Муниципальная программа «Управление муниципальными финансами и муниципальным долгом города Ставрополя»

тыс. рублей

ЦЕЛИ:

- обеспечение долгосрочной сбалансированности и устойчивости бюджета города Ставрополя;
- повышение качества управления муниципальными финансами



Основные целевые показатели	2016 год (факт)	2017 год (план)	2018 год (план)	2019 год (план)	2020 год (план)
Отношение недоимки по налогам, зачисляемым в бюджет города, к сумме налоговых доходов	11,8	9,6	9,5	9,4	9,4
Темп роста налоговых и неналоговых доходов бюджета города (в сопоставимых условиях отчетного года), %	96,8	не менее 101,0	не менее 103,0	не менее 103,0	не менее 103,0
Удельный вес расходов бюджета города Ставрополя, формируемых в рамках муниципальных программ (процент)	91,3	не менее 87	не менее 88	не менее 90	не менее 90
Уровень долговой нагрузки на бюджет города Ставрополя (процент)	28,7	не более 40,0	не более 50,0	не более 55,0	не более 60,0

Муниципальная программа «Управление муниципальными финансами и муниципальным долгом города Ставрополя»

тыс. рублей

Основные направления финансирования в 2018-2020 годах



Выплаты на основании исполнительных листов судебных органов по искам к казне города Ставрополя

3 544

9 744

9 744

2018 г.

2019 г.

2020 г.



Обслуживание муниципального долга города Ставрополя

174 715

223 370

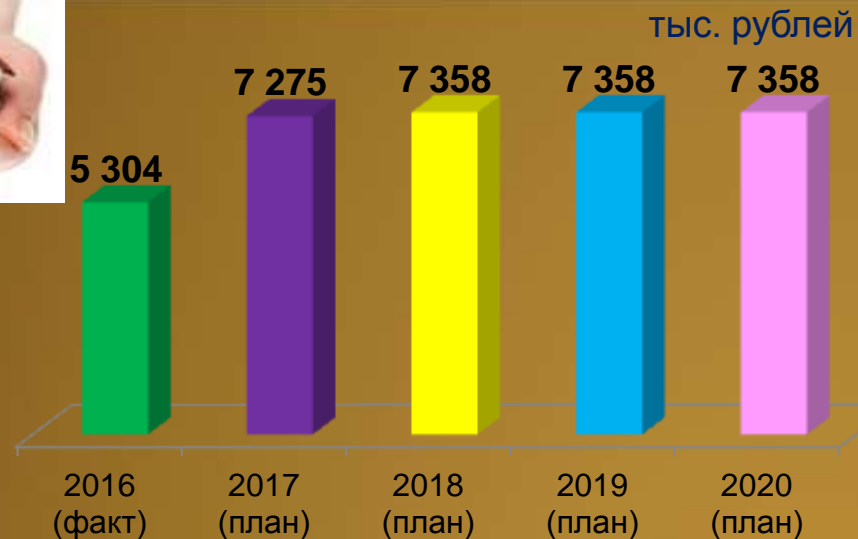
261 938

Муниципальная программа «Управление и распоряжение имуществом, находящимся в муниципальной собственности города Ставрополя, в том числе земельными ресурсами»



ЦЕЛЬ:

- эффективное использование муниципального имущества города Ставрополя и наполнение бюджета города Ставрополя неналоговыми поступлениями для реализации социально-экономического развития города Ставрополя



Основные целевые показатели	2016 год (факт)	2017 год (план)	2018 год (план)	2019 год (план)	2020 год (план)
Количество объектов недвижимого имущества, на которые зарегистрировано право муниципальной собственности города Ставрополя (единиц)	317	320	322	325	327
Площадь земельных участков, на которые зарегистрировано право муниципальной собственности города Ставрополя (квадратный метр)	9 557 308	36 000	37 000	39 000	40 000
Доходы, поступившие в бюджет города Ставрополя от использования имущества, находящегося в муниципальной собственности города Ставрополя, а также земельных участков, государственная собственность на которые не разграничена и которые расположены в границах города Ставрополя (процент)	97,48	100	100	100	100

Муниципальная программа «Управление и распоряжение имуществом, находящимся в муниципальной собственности города Ставрополя, в том числе земельными ресурсами»

тыс. рублей

Основные направления финансирования в 2018-2020 годах

Управление и распоряжение объектами недвижимого имущества, находящимися в муниципальной собственности города Ставрополя

6 174 6 174 6 174



Создание условий для эффективного выполнения полномочий по управлению и распоряжению имуществом, находящимся в муниципальной собственности города Ставрополя, в том числе земельными ресурсами

572 572 572



Управление и распоряжение земельными участками, расположенными на территории города Ставрополя

612 612 612

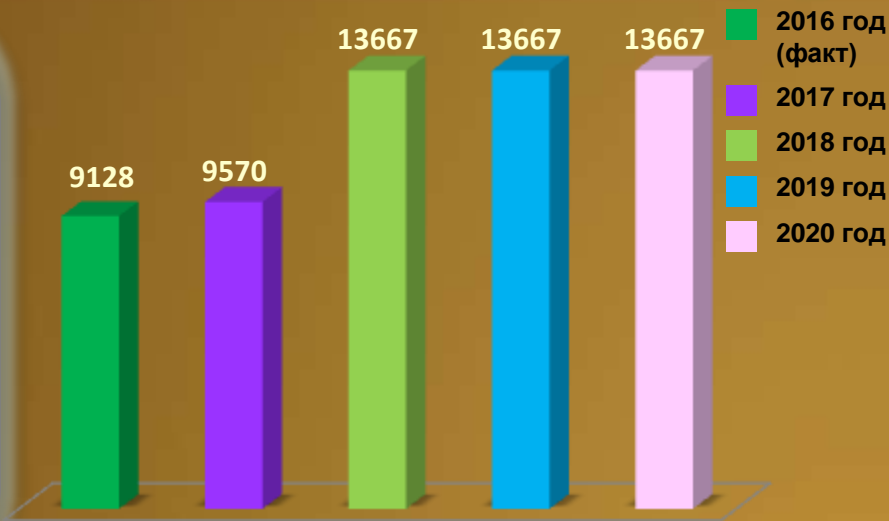
2018 г. 2019 г. 2020 г.

Муниципальная программа «Экономическое развитие города Ставрополя»

тыс. рублей

ЦЕЛИ:

- финансовая поддержка субъектов малого и среднего предпринимательства, осуществляющих деятельность на территории г. Ставрополя;
- информационная и консультационная поддержка субъектов малого и среднего предпринимательства, осуществляющих деятельность на территории г. Ставрополя;
- поддержка субъектов малого и среднего предпринимательства, осуществляющих деятельность на территории г. Ставрополя, в области инноваций.



человек

Основные целевые показатели	2016 (факт)	2017 (план)	2018 (план)	2019 (план)	2020 (план)
Увеличение количества субъектов малого и среднего предпринимательства, осуществляющих деятельность на территории г. Ставрополя	36836	29 860	30 158	30 460	30 764
Увеличение количества субъектов малого и среднего предпринимательства, осуществляющих деятельность на территории г. Ставрополя в расчете на 10 тыс. человек населения	855	680	687	694	701
Увеличение среднесписочной численности работников (без внешних совместителей) субъектов малого и среднего предпринимательства, осуществляющих деятельность на территории города Ставрополя	105381	85 422	85 678	85 935	86 193

Муниципальная программа «Экономическое развитие города Ставрополя»

тыс. рублей

Основные направления финансирования в 2018-2020 годах

МЫ ОТКРЫЛИСЬ!
ДОБРО ПОЖАЛОВАТЬ!

Предоставление субсидий субъектам малого и среднего предпринимательства на финансовое обеспечение затрат на открытие собственного бизнеса в сфере производства товаров и оказания услуг

2 000 2 000 2 000



Создание условий для развития туризма на территории города Ставрополя

2187,5 2187,5 2187,5

Создание и обеспечение деятельности центра по развитию малого и среднего предпринимательства

2 400 2 400 2 400

Предоставление субсидий субъектам малого и среднего предпринимательства на частичное возмещение затрат в приоритетных сферах деятельности

3 000 3 000 3 000

Создание благоприятных условий для развития инвестиционной деятельности

1 150 1 150 1 150



Поддержка предпринимателя



2018 г. 2019 г. 2020 г.

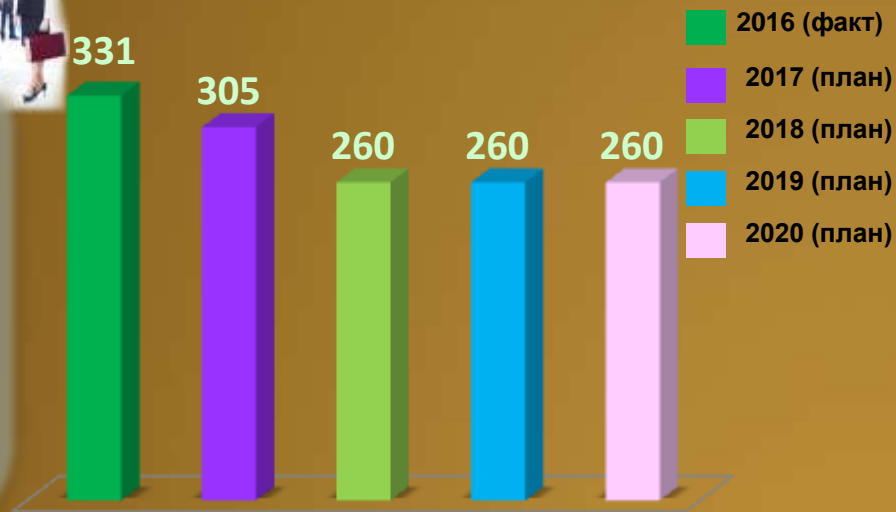
Муниципальная программа «Развитие муниципальной службы и противодействие коррупции в городе Ставрополе»

тыс. рублей



ЦЕЛИ:

- формирование высококвалифицированного кадрового состава муниципальной службы, обеспечивающего повышение результативности деятельности муниципальных служащих;
- повышение эффективности антикоррупционной деятельности на муниципальном уровне путем координации антикоррупционных мероприятий в администрации города Ставрополя и ее органах.



Основные целевые показатели	2016 (факт)	2017 (план)	2018 (план)	2019 (план)	2020 (план)
Количество муниципальных служащих, прошедших повышение квалификации	42	16	18	20	22
Количество муниципальных служащих, прошедших профессиональную переподготовку	5	5	5	6	6
Заседания рабочей группы по противодействию коррупции в отраслевых (функциональных) и территориальных органах администрации города	3	4	4	5	5
Количество информационных материалов по антикоррупционной тематике, опубликованных в печатных изданиях, размещенных на официальном сайте администрации города Ставрополя в информационно-телекоммуникационной сети «Интернет»	0	12	15	18	20
					98

Муниципальная программа «Развитие муниципальной службы и противодействие коррупции в городе Ставрополе»

тыс. рублей

Основные направления финансирования в 2018-2020 годах



Повышение эффективности антикоррупционной деятельности на муниципальном уровне путем координации антикоррупционных мероприятий в администрации города Ставрополя и ее органах

100

100

100

Формирование высококвалифицированного кадрового состава муниципальной службы, обеспечивающего повышение результативности деятельности муниципальных служащих

160

160

160



2018 г.

2019 г.

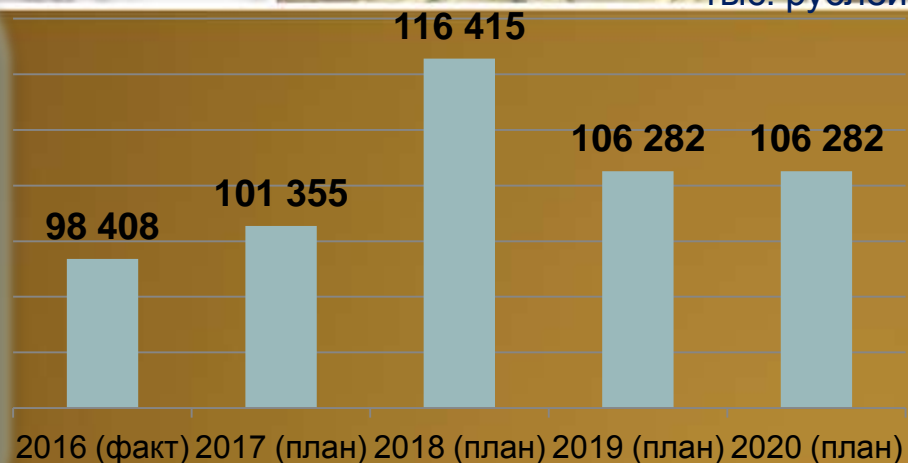
2020 г.

Муниципальная программа «Развитие информационного общества, оптимизация и повышение качества предоставления государственных и муниципальных услуг в городе Ставрополе»

ЦЕЛИ:

- формирование единой полнофункциональной муниципальной информационной системы, действующей в администрации города Ставрополя, отраслевых (функциональных) и территориальных органах администрации города Ставрополя и муниципальных учреждениях города Ставрополя на основе современных методов инфокоммуникационного взаимодействия;
- обеспечение устойчивого развития различных отраслей деятельности в городе Ставрополе на базе широкого использования информационных технологий;
- информирование о деятельности органов местного самоуправления города Ставрополя через средства массовой информации;
- проведение оптимизации процесса предоставления государственных и муниципальных услуг в городе Ставрополе.

тыс. рублей

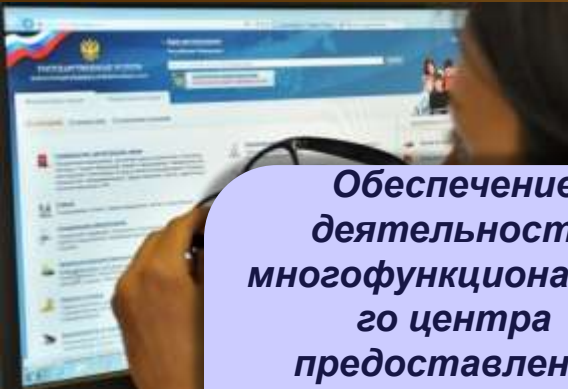


Основные целевые показатели	2016 (факт)	2017 (план)	2018 (план)	2019 (план)	2020 (план)
Доля заявителей, удовлетворенных качеством и доступностью государственных и муниципальных услуг, предоставляемых органами местного самоуправления города Ставрополя (процент)	80	75	90	91	92
Доля заявителей, удовлетворенных качеством и доступностью государственных и муниципальных услуг, предоставляемых органами местного самоуправления города Ставрополя на базе многофункциональных центров (процент)	90	85	90	91	92
Доля муниципальных учреждений города Ставрополя, включенных в информационно-коммуникационную инфраструктуру города Ставрополя (процент)	-	50	55	60	65
Количество обновленной компьютерной техники в администрации города Ставрополя, отраслевых (функциональных) и территориальных органах администрации города Ставрополя (процент)	-	25	25	25	25
Количество муниципальных автоматизированных информационных систем в администрации города Ставрополя, отраслевых (функциональных) и территориальных органах администрации города Ставрополя (единица)	-	11	12	12	12

Муниципальная программа «Развитие информационного общества, оптимизация и повышение качества предоставления государственных и муниципальных услуг в городе Ставрополе»

тыс. рублей

Основные направления финансирования в 2018-2020 годах




Обеспечение деятельности многофункционального центра предоставления государственных и муниципальных услуг

73 780 73 160 73 160


Развитие и обеспечение функционирования информационного общества в городе Ставрополе

21 574 12 062 12 062




Информирование населения города Ставрополя о деятельности администрации города Ставрополя

7 091 7 091 7 091



Организация и предоставление муниципальных услуг в городе Ставрополе в электронной форме

450 450 450



Официальное опубликование муниципальных правовых актов города Ставрополя

13 367 13 367 13 367

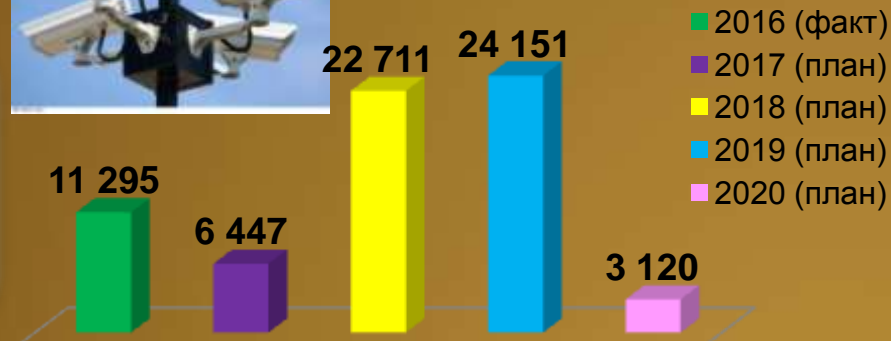
2018 г. 2019 г. 2020 г.

Муниципальная программа «Обеспечение безопасности, общественного порядка и профилактика правонарушений в городе Ставрополе»

тыс. рублей

ЦЕЛЬ:

•совершенствование системы общественной безопасности, позволяющей сделать город Ставрополь безопасным для населения



Основные целевые показатели	2016 (факт)	2017 (план)	2018 (план)	2019 (план)	2020 (план)
Количество зарегистрированных преступлений на 100 тыс. населения (единиц)	1693,5	1 658,3	1 553	1 474	1 358
Удельный вес преступлений, зарегистрированных на улицах и в общественных местах города Ставрополя, по отношению к общему количеству преступлений (процент)	0,33	0,35	0,34	0,33	0,32
Рост числа граждан, оказывающих на территории города Ставрополя помощь правоохранительным органам в раскрытии и предупреждении правонарушений (процент)	35,5	34	36	38	40
Доля граждан, положительно оценивающих состояние межнациональных отношений в городе Ставрополе (процент)	51,2	47,7	48,0	48,3	48,6
Снижение употребления наркотических и других психоактивных веществ подростками и молодежью города Ставрополя (процент признавших факт употребления наркотических веществ по результатам)	12,2	11,9	11,8	11,7	11,6

Муниципальная программа «Обеспечение безопасности, общественного порядка и профилактика правонарушений в городе Ставрополе»

тыс. рублей

Основные направления финансирования в 2018-2020 годах

Создание условий для деятельности добровольных формирований по охране общественного порядка



251

251

251

2018 г.

2019 г.

2020 г.

Формирование у жителей города Ставрополя норм здорового восприятия культурных и религиозных особенностей представителей разных этнических групп



853

413

413

Профилактика зависимости от наркотических и других психоактивных веществ среди детей и молодежи, пропаганда здорового образа жизни



651

651

651

Создание временных дополнительных рабочих мест для трудоустройства несовершеннолетних в возрасте от 14 до 18 лет, находящихся в трудной жизненной ситуации, в свободное от учебы время



1 675

1 675

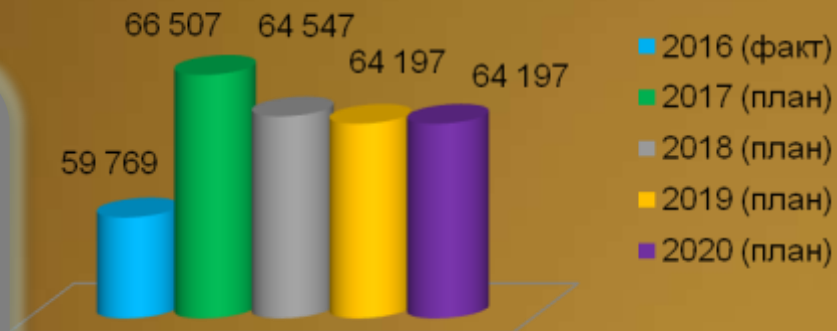
1 675

Муниципальная программа «Обеспечение гражданской обороны, пожарной безопасности, безопасности людей на водных объектах, организация деятельности аварийно-спасательных служб, защита населения и территории города Ставрополя от чрезвычайных ситуаций»



тыс. рублей

ЦЕЛЬ: повышение уровня безопасности города Ставрополя для сегодняшнего и будущих поколений горожан путем предупреждения и защиты населения и территории города Ставрополя от чрезвычайных ситуаций природного, техногенного характера, выполнение мероприятий гражданской обороны, обеспечение пожарной безопасности и безопасности людей на водных объектах



Основные целевые показатели	2016 год	2017 год	2018 год	2019 год	2020 год
Доля граждан, которым оказана помощь при обращении по единому номеру вызова экстренных оперативных служб «112» (процент)	100	100	100	100	100
Доля муниципальных образовательных учреждений, муниципальных учреждений культуры, физической культуры и спорта, в которых установлено оборудование для передачи сигнала «О пожаре» на пультах подразделений пожарной охраны ФГКУ «3 отряд федеральной противопожарной службы по Ставропольскому краю» (процент)	85	95	95	95	95
Количество установленных линейных комплектов муниципальной системы оповещения и информирования населения о возникновении чрезвычайных ситуаций на территории города Ставрополя (единиц)	37	42	47	51	54

Муниципальная программа «Обеспечение гражданской обороны, пожарной безопасности, безопасности людей на водных объектах, организация деятельности аварийно-спасательных служб, защита населения и территории города Ставрополя от чрезвычайных ситуаций»

Основные направления финансирования в 2018-2020 годах

тыс. рублей

Выполнение работ по установке и поддержанию в постоянной готовности линейных комплектов муниципальной системы оповещения и информирования населения о возникновении чрезвычайных ситуаций на территории города Ставрополя

2 202

2 202

2 202

Обеспечение первичных мер пожарной безопасности в границах города Ставрополя

535

535

535

Проектирование аппаратно-программного комплекса «Безопасный город» на территории города Ставрополя и построение сегмента обеспечения правопорядка и профилактики правонарушений, включая системы видеонаблюдения на территории города Ставрополя

2 700

2 700

2 700

Выполнение противопожарных мероприятий в муниципальных учреждениях города Ставрополя

8 257

8 257

8 257

Обеспечение безопасности людей на водных объектах города Ставрополя

430

430

430

Создание, эксплуатация и развитие системы обеспечения вызова экстренных оперативных служб по единому номеру «112» на территории города Ставрополя

19 043

18 693

18 693

Проведение аварийно-спасательных работ и организация деятельности аварийно-спасательных служб города Ставрополя

30 516

30 516

30 516

2018 г.

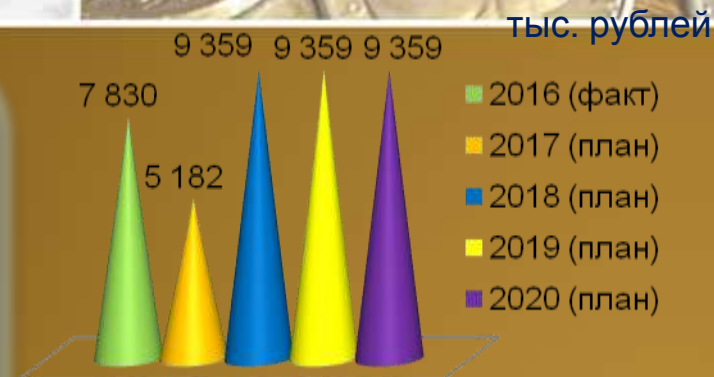
2019 г.

2020 г.

Муниципальная программа «Энергосбережение и повышение энергетической эффективности в городе Ставрополе»



ЦЕЛЬ: обеспечение эффективного использования топливно-энергетических ресурсов за счет реализации мероприятий по энергосбережению и повышению энергетической эффективности на территории города Ставрополя



Основные целевые показатели	2016	2017	2018	2019	2020
Доля объема электрической энергии, расчеты за которую осуществляются с использованием приборов учета, в общем объеме электрической энергии, потребляемой (используемой) на территории города Ставрополя (процент)	97	98	98	99	99
Доля объема тепловой энергии, расчеты за которую осуществляются с использованием приборов учета, в общем объеме тепловой энергии, потребляемой (используемой) на территории города Ставрополя (процент)	77	78	78	78	78
Доля объема холодной воды, расчеты за которую осуществляются с использованием приборов учета, в общем объеме воды, потребляемой (используемой) на территории города Ставрополя (процент)	83	85	86	87	88
Доля объема природного газа, расчеты за который осуществляются с использованием приборов учета, в общем объеме природного газа, потребляемого (используемого) на территории города Ставрополя (процент)	82	84	85	86	88
Удельный расход электрической энергии в системах уличного освещения (на 1 кв. м освещаемой площади с уровнем освещенности, соответствующим установленным нормативам) (кВтч/кв. м)	0,72	0,72	0,71	0,71	0,70

Муниципальная программа «Энергосбережение и повышение энергетической эффективности в городе Ставрополе»

тыс. рублей

Основные направления финансирования в 2018-2020 годах



Энергосбережение и энергоэффективность систем коммунальной инфраструктуры

3 385

3 385

3 385



Энергосбережение и энергоэффективность в бюджетном секторе

5 974

5 974

5 974



2018 г.

2019 г.

2020 г.

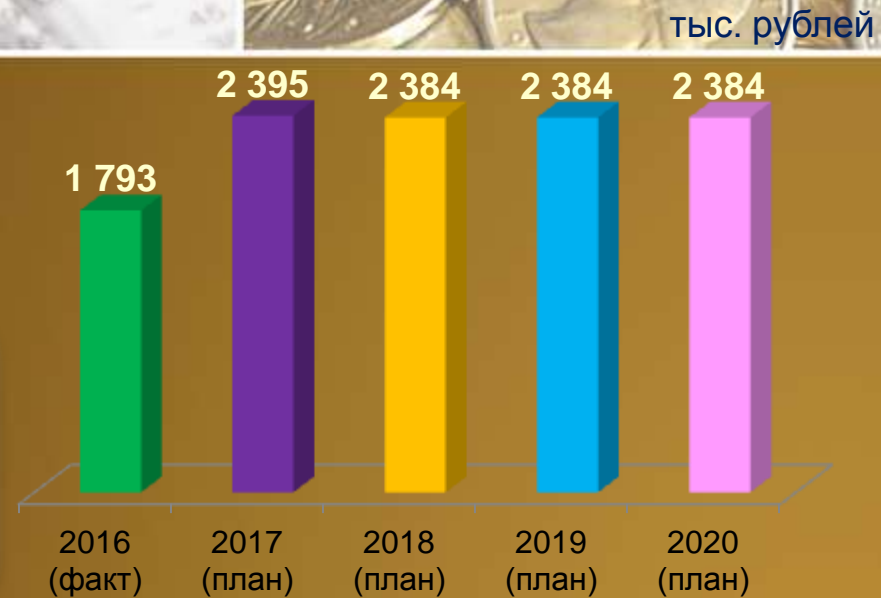


Муниципальная программа «Развитие казачества в городе Ставрополе»



ЦЕЛИ:

- создание условий для развития казачества в городе Ставрополе;
- усиление роли казачества в общественной жизни города Ставрополя, решении государственных и муниципальных задач



Основные целевые показатели	2016 (факт)	2017 (план)	2018 (план)	2019 (план)	2020 (план)
Количество членов казачьих обществ, привлеченных к службе по охране общественного порядка на территории города Ставрополя (человек)	65	80	82	85	87
Количество учащихся муниципальных общеобразовательных учреждений, осуществляющих в городе Ставрополе образовательный процесс с использованием культурно-исторических традиций казачества, участвующих в региональных, межрегиональных и общероссийских сборах, конкурсах, смотрах и соревнованиях (человек)	55	55	56	57	58
Количество правонарушений, выявленных членами муниципальной казачьей дружины при совместном с сотрудниками правоохранительных органов несении службы по охране общественного порядка на территории города Ставрополя	1 121	1 205	1210	1215	1220

Муниципальная программа «Развитие казачества в городе Ставрополе»

тыс. рублей

Основные направления финансирования в 2018-2020 годах



2018 г.

2019 г.

2020 г.

Поддержка казачьих обществ, принявших на себя обязательства по охране общественного порядка на территории города Ставрополя



Содействие сохранению и развитию в городе Ставрополе традиционной казачьей культуры, обычаев и обрядов казачества

2 293

2 293

2 293

92

92

92

Муниципальная программа «Формирование современной городской среды на территории города Ставрополя»

Основные направления финансирования в 2018-2020 гг.

тыс. рублей

2018

2019

2020 г.

*Благоустройство
дворовых
территорий в
городе
Ставрополе*

3 880

5 820

7 760



*Разработка дизайн-
проектов
благоустройства
дворовых
территорий в
городе Ставрополе*

450

450

450



*Благоустройство
общественных
территорий в
городе
Ставрополе*

1 940

2 910

3 880



Муниципальная программа «Формирование современной городской среды на территории города Ставрополя»

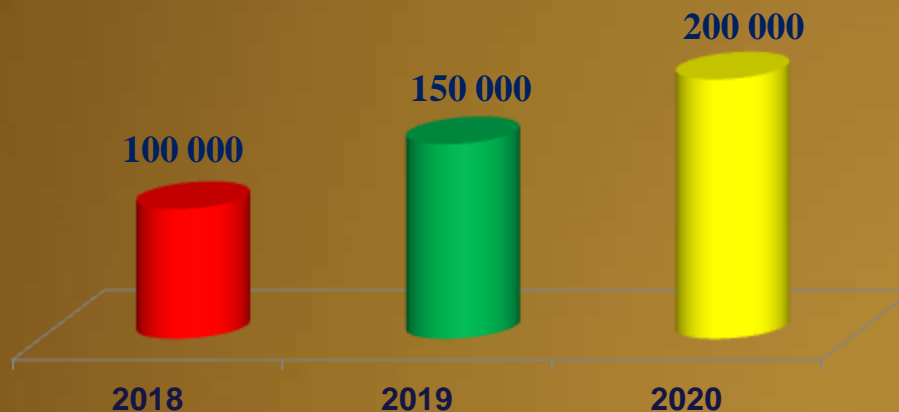
тыс. рублей

Ожидаемое поступление из бюджета Ставропольского края



ЦЕЛЬ:

- улучшение эстетического облика и повышение уровня благоустройства территорий города Ставрополя



Основные целевые показатели	2018 (план)	2019 (план)	2020 (план)
Доля благоустроенных дворовых территорий от общего количества дворовых территорий, подлежащих благоустройству, %	2,28	2,87	4,3
Доля благоустроенных общественных территорий от общего количества общественных территорий, подлежащих благоустройству, %	2,27	2,32	2,38
Количество дворовых территорий, в которых проведены работы по благоустройству (на конец отчетного года), ед.	25	41	64
Количество общественных территорий, на которых проведены работы по благоустройству (на конец отчетного года), ед.	2	3	4

Источники финансирования дефицита бюджета:

В связи с необходимостью сбалансированности доходов и расходов при планировании и исполнении бюджета города в 2018 году возникает **дефицит**.

Источниками финансирования дефицита бюджета города

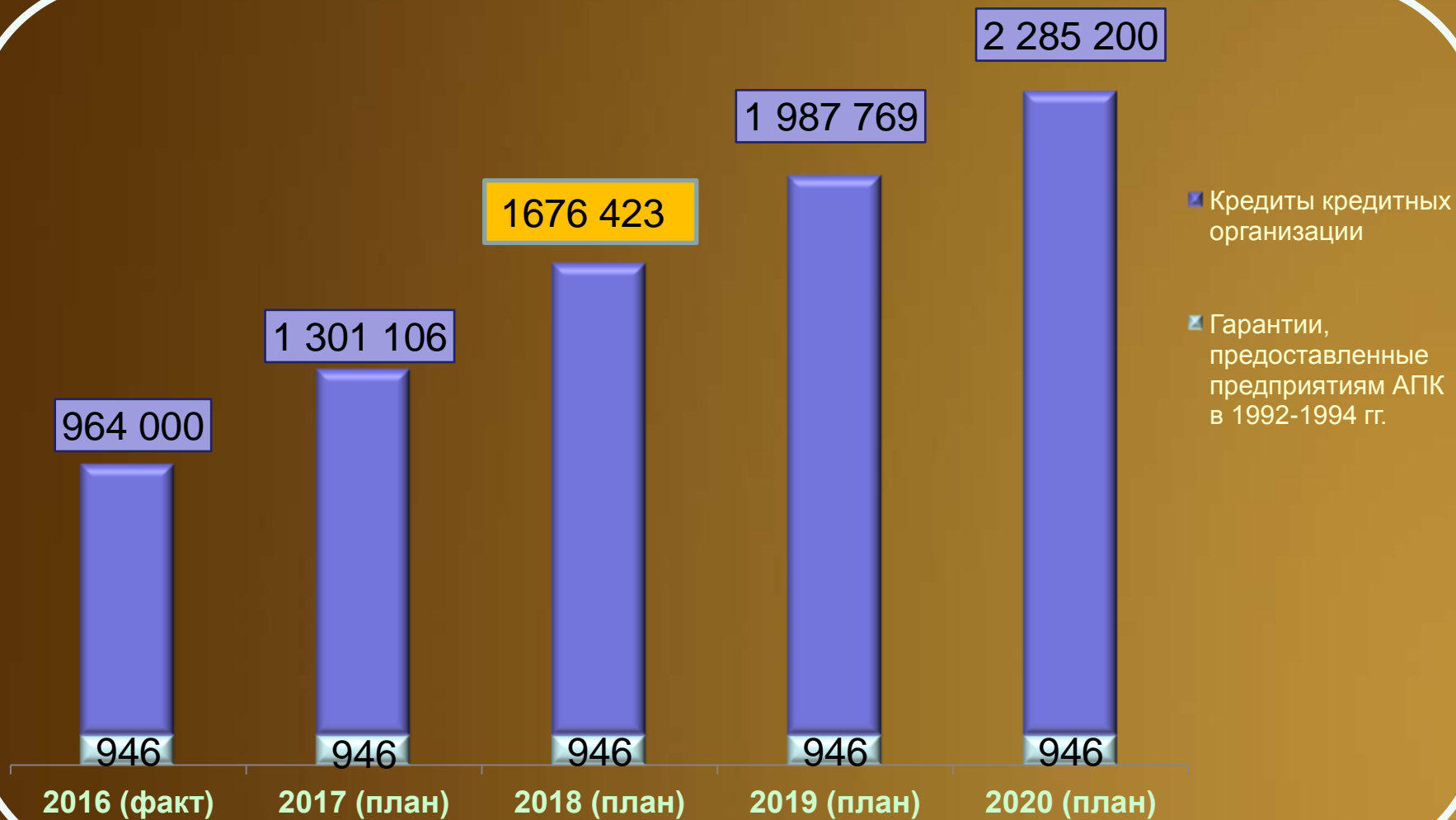
КРЕДИТЫ,
полученные от кредитных
организаций

ИЗМЕНЕНИЕ ОСТАТКОВ
средств на едином счете
средств бюджета города

из перечисленных источников формируется
муниципальный долг, который
представляет совокупность долговых
обязательств муниципального образования

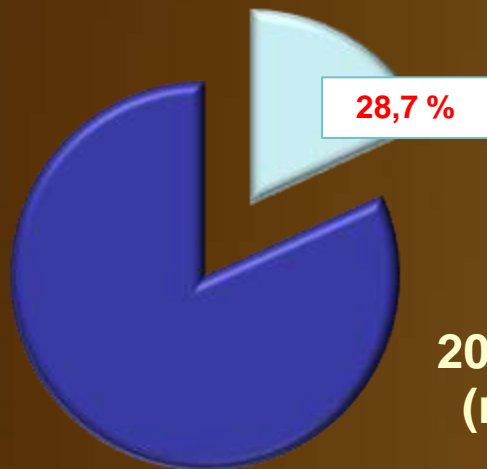
Структура муниципального долга города Ставрополя 2016 – 2020 годы

тыс. рублей

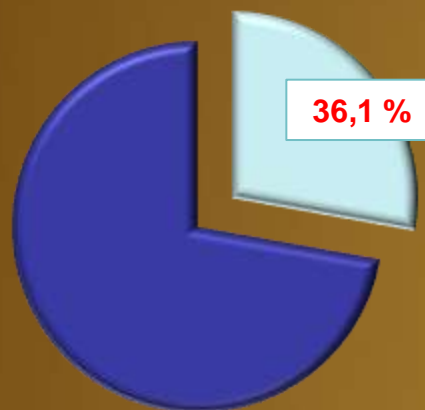


Уровень долговой нагрузки на бюджет города Ставрополя 2016 – 2020 годы

2016 год
(факт)



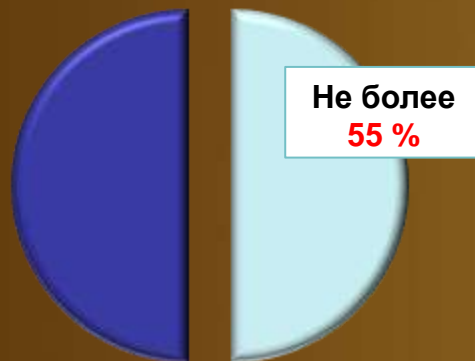
2017 год
(план)



2018 год
(план)



2019 год
(план)



2020 год
(план)



Собственные доходы



Муниципальный долг



Понятия и термины





Понятия и термины

Бюджет - форма образования и расходования денежных средств, предназначенных для финансового обеспечения задач и функций государства и местного самоуправления

Доходы бюджета – поступающие в бюджет денежные средства

Расходы бюджета – выплачиваемые из бюджета денежные средства

Дефицит бюджета – превышение расходов бюджета над его доходами

Профицит бюджета – превышение доходов бюджета над его расходами

Бюджетный процесс – регламентируемая законодательством РФ деятельность органов государственной власти, органов местного самоуправления и иных участников бюджетного процесса по составлению и рассмотрению проектов бюджетов, утверждению и исполнению бюджетов, контролю за их исполнением, осуществлению бюджетного учета, составлению, внешней проверке, рассмотрению и утверждению бюджетной отчетности



Понятия и термины

Расходные обязательства - обусловленные законом, иным нормативным правовым актом, договором или соглашением обязанности публично-правового образования (Российской Федерации, субъекта Российской Федерации, муниципального образования) или действующего от его имени казенного учреждения предоставить физическому или юридическому лицу, иному публично-правовому образованию, субъекту международного права средства из соответствующего бюджета

Бюджетные обязательства - расходные обязательства, подлежащие исполнению в соответствующем финансовом году

Публичные обязательства - обусловленные законом, иным нормативным правовым актом расходные обязательства публично-правового образования перед физическим или юридическим лицом, иным публично-правовым образованием, подлежащие исполнению в установленном соответствующим законом, иным нормативным правовым актом размере или имеющие установленный указанным законом, актом порядок его определения (расчета, индексации)

Публичные нормативные обязательства - публичные обязательства перед физическим лицом, подлежащие исполнению в денежной форме в установленном соответствующим законом, иным нормативным правовым актом размере или имеющие установленный порядок его индексации, за исключением выплат физическому лицу, предусмотренных статусом государственных (муниципальных) служащих, а также лиц, замещающих государственные должности Российской Федерации, государственные должности субъектов Российской Федерации, муниципальные должности, работников казенных учреждений, военнослужащих, проходящих военную службу по призыву (обладающих статусом военнослужащих, проходящих военную службу по призыву), лиц, обучающихся (воспитанников) в государственных (муниципальных) образовательных учреждениях



Понятия и термины

Государственные (муниципальные) услуги (работы) – услуги (работы), оказываемые (выполняемые) органами государственной власти (органами местного самоуправления), государственными (муниципальными) учреждениями и в случаях, установленных законодательством РФ, иными юридическими лицами

Государственное (муниципальное) задание – документ, устанавливающий требования к составу, качеству и (или) объему (содержанию), условиям, порядку и результатам оказания государственных (муниципальных) услуг (выполнения работ)

Бюджетные инвестиции – бюджетные средства, направляемые на создание или увеличение за счет средств бюджета стоимости государственного (муниципального) имущества

Межбюджетные отношения – взаимоотношения между публично-правовыми образованиями по вопросам регулирования бюджетных правоотношений, организации и осуществления бюджетного процесса

Ведомственная структура расходов бюджета - распределение бюджетных ассигнований, предусмотренных законом (решением) о бюджете, по главным распорядителям бюджетных средств, разделам, подразделам, целевым статьям, группам (подгруппам) видов расходов бюджетов либо по главным распорядителям бюджетных средств, разделам, подразделам и (или) целевым статьям (государственным (муниципальным) программам и непрограммным направлениям деятельности), группам (подгруппам) видов расходов классификации расходов бюджетов



Понятия и термины

Главный распорядитель бюджетных средств (главный распорядитель средств соответствующего бюджета) - орган государственной власти (государственный орган), орган управления государственным внебюджетным фондом, орган местного самоуправления, орган местной администрации, а также наиболее значимое учреждение науки, образования, культуры и здравоохранения, указанное в ведомственной структуре расходов бюджета, имеющие право распределять бюджетные ассигнования и лимиты бюджетных обязательств между подведомственными распорядителями и (или) получателями бюджетных средств, если иное не установлено Бюджетным Кодексом Российской Федерации

Получатель бюджетных средств (получатель средств соответствующего бюджета) – орган государственной власти (государственный орган), орган управления государственным внебюджетным фондом, орган местного самоуправления, орган местной администрации, находящееся в ведении главного распорядителя (распорядителя) бюджетных средств казенное учреждение, имеющие право на принятие и (или) исполнение бюджетных обязательств от имени публично-правового образования за счет средств соответствующего бюджета, если иное не установлено Бюджетным Кодексом Российской Федерации

Главный администратор доходов бюджета – определенный законом (решением) о бюджете орган государственной власти (государственный орган), орган местного самоуправления, орган местной администрации, орган управления государственным внебюджетным фондом, Центральный банк РФ, иная организация, имеющие в своем ведении администраторов доходов бюджета и (или) являющиеся администраторами доходов бюджета, если иное не установлено Бюджетным Кодексом Российской Федерации



Контактная информация

**«Бюджет для граждан»
подготовлен комитетом финансов и бюджета администрации
города Ставрополя**

**355035, Ставропольский край, г. Ставрополь, пр. Карла Маркса, д. 96;
телефон (8652) 26-60-18, факс: (8652) 29-60-77;
адрес электронной почты: stavfin@mail.ru**

**График работы комитета финансов и бюджета администрации города
Ставрополя:**

**с понедельника по пятницу - с 9-00 до 18-00;
суббота, воскресенье - выходные дни.
Обеденный перерыв - с 13-00 до 14-00.**

**Проект бюджета муниципального образования г. Ставрополя на 2018
год и плановый период 2019 и 2020 годов размещен на официальном
сайте администрации города Ставрополя**